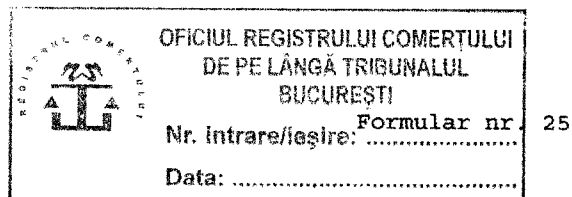


MINISTERUL JUSTITIEI
Oficiul Registrului Comertului
de pe langa Tribunalul Bucuresti



CONFIRMARE DEPUNERE
situatia financiara anuala

Exemplarul nr.1

Se confirma ca, prin cererea nr. 204370, din data de 30/04/2010, s-a depus situatia financiara anuala, pentru exercitiul financiar 2009, pentru firma: COMINCO SA, cu sediul in: BUCURESTI, sect. 1, str. B-dul MAGHERU, nr. 31, avand numarul de ordine la registrul comertului: J40/283/1991 si cod unic de inregistrare: 1555670.

Sume de control cf. fisier depus:--> F10: 1066892167, F20: 2752771020, F30: 403946694, F40: 517189825, Total: 4740799706

INDICATORI DE BILANT 2009(lei):

- active imobilizate - total: 23003059, active circulante - total: 59905900
- capitaluri proprii: 27192469, cifra de afaceri neta: 127944200
- profit brut: 615678, nr. mediu salariat: 467

Referent,
Barasch Cristina Claudia

Barasch
Col.jpg COBS

Data emiterii: 30/04/2010

cod: 11.10.200

COBS

**RAPORTUL ANUAL CONFORM REGULAMENTULUI C.N.V.M.Nr.1/2006
PENTRU EXERCITIUL FINANCIAR 2009**

SC COMINCO SA Bucuresti

(denumirea societatii comerciale)

Sediul social **Bd Magheru NR.31 Sector 1 Bucuresti**

Numarul de telefon/fax **316 55 33 / 316 55 27**

Numarul si data înregistrării la Oficiul Registrului comertului **J 40 /283/1991**

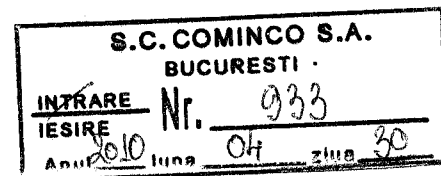
Codul fiscal **R 1555670**

Capitalul social subscris si varsat **4 504 825 lei**

Clasa, tipul, numarul si principalele caracteristici ale valorilor mobiliare emise de societatea comerciala

Actiuni nominative, Numar actiuni 1 801 930, Valoare nominala 2,5 lei,

Piata organizata pe care se tranzactioneaza valori mobiliare **RASDAQ**



1. Analiza activitatii societatii comerciale

1.1.

a) Descrierea activitatii de baza a societatii comerciale.

Lucrari de constructii cladiri rezidentiale si nerezidentiale

b) Precizarea datei de infiintare a societatii comerciale

Compania are o vechime de peste 46 de ani ,cu o bogata experienta in constructii montaj. In anul 1991 a fost infiintata ca societate comerciala pe actiuni.

c) In anul 2009 nu s-au produs fuziuni sau reorganizari ale societatii comerciale, ale filialelor sale sau a societatilor controlate cu exceptia inchiderii sucursalei Oltenia.

d) Achizitii sau înstrainari de active .

| | IMOBILIZARI CORPORALE | S O L D | | Achizitii | Casari | Vanzari |
|---|-------------------------------------|-------------------|-------------------|------------------|------------------|----------------|
| | | 01.01.2009 | 31.12.2009 | | | |
| 1 | Terenuri | 6.981.064 | 6.981.064 | 0 | 0 | 0 |
| 2 | Constructii | 5.742.087 | 5.742.087 | 0 | 0 | 0 |
| 3 | Instalatii tehnice si masini | 31.259.561 | 29.742.746 | 2.002.277 | 3.185.474 | 331.432 |
| 4 | Alte instalatii,utilaje si mobilier | 145.235 | 145.915 | 0 | 1.504 | |
| | TOTAL | 44.127.947 | 42.611.812 | 2.002.277 | 3.186.978 | 331.432 |

e) Descrierea principalelor rezultate ale evaluarii activitatii societatii

1.1.1.Elemente de evaluare generala

a) Din activitatea anului 2009 a rezultat un profit brut de 615.678 lei din care:

- din activitatea de exploatare a rezultat un profit de 5.006.430 lei

- din activitati financiare a rezultat o pierdere 4.390.752 lei

Pierderile financiare au fost determinate in principal de cheltuielile cu dobanzile bancare, dobanzile aferente contractelor de leasing si diferentelor de curs valutar.

Profitul net este de 233.601 lei.

b) Cifra de afaceri realizata in anul 2009 este de 127.944.200 lei si a fost determinata de realizarea urmatoarelor venituri :

-Venituri din activitatea de constructii montaj, prestatii cu mijloace auto si utilaje pentru constructii: 118.225.698 lei

- Venituri din vanzarea produselor industriale la terti (confectii metalice ,betoane, produse de balastiera , etc .) 176.403 lei
- Venituri din vanzarea marfurilor : 4.793.817 lei
- Venituri din chirii si activitati diverse 4.748.282 lei

c) **Export** ; Nu este cazul

d) **Costuri;**

Cheltuielile inregistrate pentru obtinerea veniturilor sunt urmatoarele:

- Cheltuieli din exploatare ; 132.018.487 lei
- Cheltuieli financiare din care: 5.277.204 lei
- Cheltuieli cu dobanzi : 3.948.744 lei
- Cheltuieli rezultate din reevaluarea valutei ; 1.190.866 lei
- Cheltuieli privind sconturile acordate; 115.065 lei
- Cheltuieli cu amortizarea primelor din conversia obligatiunilor in actiuni; 22.529 lei

e) **% din piata detinut .**

Societatea este in TOP 10 al firmelor de constructii.

f) La data de 31 12 2009 societatea inregistreaza un disponibil de 16.079.928 lei si un credit de trezorerie de 25,518,320 lei.

1.1.2 Evaluarea nivelului tehnic al societatii comerciale

a) **Descrierea principalelor produse realizate si/sau servicii prestate cu precizarea:**

Principalele pietele de desfacere pentru fiecare produs sau serviciu si metodele de distribuire.

Societatea SC COMINCO SA realizeaza in principal prestari de servicii in constructii astfel:

| Tipul de lucrari si servicii | Numar contracte | Ponderea in total contracte incheiate |
|------------------------------|-----------------|---------------------------------------|
| Civile | 16 | 47.80% |
| Inchideri mine | 2 | 6.39% |
| Infrastructura | 11 | 25.82% |
| Real estate | 1 | 19.99% |

Toate prestatile efectuate de SC COMINCO SA au ca piata de desfacere piata interna de constructii cu finantare din bugetul statului, bugetele locale, finantari externe si particulare..
Obtinerea de contracte pentru executia de lucrari privind atribuirea contractelor de achiziție publică se face prin licitatii iar pentru sectorul privat prin negocieri directe in urma selectarii societatii noastre

b) Ponderea fiecărei categorii de produse sau servicii în veniturile si în totalul cifrei de afaceri ale societatii comerciale pentru ultimii 3 ani.

- lei-

| | INDICATORI | 2007 | 2008 | 2009 |
|---|---|-------------|-------------|-------------|
| 1 | Total venituri | 234.876.515 | 195.059.288 | 137.911.369 |
| 2 | Cifra afaceri, din care: | 231.468.041 | 187.976.955 | 127.944.200 |
| 3 | Productie C+M | 207.660.156 | 175.171.959 | 123.150.383 |
| 4 | Vinzari de marfuri | 23.807.885 | 12.804.996 | 4.793.817 |
| 5 | Pondere C+M in total venituri | 88,4 | 89,8 | 89,3 |
| 6 | Pondere C+M in Cifra de afaceri | 89,7 | 93,2 | 96,3 |
| 7 | Pondere vinzari marfuri in total venituri | 10,1 | 6,6 | 3,5 |
| 8 | Pondere vinzari marfuri in cifra de afaceri | 10,3 | 6,8 | 3,7 |

c) Produsele noi avute în vedere si pentru care se va afecta un volum substantial de active în viitorul exercitiu financiar.si stadiul de dezvoltare a acestor produse.
Nu este cazul

1.1.3 Evaluarea activitatii de aprovizionare tehnico materiala ;

Principalele materii prime utilizate de societate in desfasurarea activitatii sunt: otel beton,beton,ciment,instalatii electrice,instalatii sanitare,caramida refractara,BCA,timplarie, cazane, motorina, carburanti. Aprovizionarile se fac de regula din surse interne, de la furnizori din zona in care avem contracte de lucrari de constructii.

1.1.4 Evaluarea activitatii de vanzare

a) Descrierea evolutiei vanzarilor secvential pe piata interna si /sau externa si a perspectivelor vanzarilor pe termen mediu si lung

b) Descrierea situatiei concurentiale in domeniul de activitate al societatii comerciale,a ponderii pe piata a produselor sau serviciilor societatii comerciale si a principalilor competitori;

SC COMINCO SA se afla in TOP 10 companii de constructii din tara.

Principalii concurenti ai societatii comerciale :

ARCOM, BOG'ART,SC HIDROCONSTRUCTIA SA ,SC PORR CONSTRUCT SRL,
SC COMNORD SA, ACM4 SA,CASTRUM,TIM Cluj,IMI Baia Mare,SC ERBASU SA,SC
CONCAS SA ,IMSAT SA.

c)Dependenta semnificativa a societatii comerciale fata de un singur client sau fata de un grup de clienti, a carui pierdere ar avea un impact negativ asupra veniturilor societatii.
Prezentam mai jos ponderea principalilor clienti in cifra de afaceri realizata in anul 2009 ;

| NR. CRT. | CLIENT | PONDEREA IN CIFRA DE AFACERI REALIZATA IN ANUL 2009 |
|----------|--|---|
| 1 | SC BUC INVEST SRL | 26.1 |
| 2 | SC COMNORD SA | 15.3 |
| 3 | PRIMARIA SECTOR 1 | 12.3 |
| 4 | SC AKTOR SOCIETATE TEHNICA ANONIMA HALANDRI GRECIA SUC.BUCURESTI | 8.3 |
| 5 | PANTECHNIKI SA Atena, Sucursala Timis | 7.6 |
| 6 | SC CONVERSMIN SA BUCURESTI | 7.4 |
| 7 | SC PRICETON INV&ESTATE DVP BUCURESTI | 3.3 |
| 8 | SC PORR TEHNOBAU UND UMWELT AG.VIENA | 2.9 |

| | | |
|----|--|------------|
| | SUC.BUCURESTI | |
| 9 | SC PORR CONSTRUCT SRL BUCURESTI | 2.8 |
| 10 | CONSILIUL LOCAL SADOVA | 2.0 |

1.1.5. Evaluarea aspectelor legate de angajatii /personalul societatii comerciale

a) Numarul angajatilor societatii comerciale; informatii privind raporturile dintre manager si angajati; gradul de sindicalizare a fortei de munca.

| INDICATORI | ANUL | |
|---------------------------|------|------|
| | 2008 | 2009 |
| Numar mediu de salariatii | 654 | 467 |

Structura personalului la data de 31 decembrie 2009 se prezinta astfel:

| | |
|------------------------|-----|
| Conducere | 12 |
| Ingineri | 45 |
| Tehnicieni | 10 |
| Maistri | 3 |
| Economisti | 12 |
| Juristi | 5 |
| Muncitori calificati: | 350 |
| Din care: | |
| Dulgheri | 44 |
| Fierari | 65 |
| Zidari | 51 |
| Istalatori | 8 |
| Electricieni | 8 |
| Sudori | 6 |
| Mecanici | 26 |
| Deserventi utilaje | 43 |
| Conducatori auto | 79 |
| Alte calificari | 20 |
| Muncitori necalificati | 30 |

TOTAL 467

Raporturile dintre manager si angajati sint de buna colaborare , forta de munca din cadrul societatii nu a constituit sindicat.

1.1.6.Evaluarea aspectelor legate de impactul activitatii de baza a emitentului asupra mediului inconjurator

Societatea respecta toate normele legale privind protectia mediului inconjurator legate de activitatea de constructii.

1.1.7.Evaluarea activitatii de cercetare dezvoltare

Societatea noastra nu are activitati de cercetare dezvoltare ,cu toate acestea in activitatea de zi cu zi e care o desfasoara incerca sa aduca cit mai multe elemente moderne si inovatoare pentru a avea un randament sporit si pentru a aduce satisfactie clientului.

1.1.8.Evaluarea activitatii societatii comerciale privind managementul de risc.

Deoarece piata din Romania este in orice moment schimbatoare ,riscurile nu pot fi previzionate in totalitate si nici influenta acestora in situatiile financiare dar conducerea acorda atentie sporita managementului de risc pentru diminuarea efectelor riscurilor care ar putea fi intilnite.

a)Riscul de piata

Societatea este expusa riscurilor de piata respectiv :riscul valutar,riscul ratei dobanzii si riscul de pret.

In anii 2007, 2008 si 2009 ponderea contractelor incheiate de SC COMINCO SA pentru executarea lucrarilor de constructii au fost contracte cu pret ferm in euro iar majoritatea contractelor s-au derulat pe perioade de mai multi ani.

In privinta riscului ratei de dobanzii societatea utilizeaza credite pentru finantarea activitatii curente si pentru investitii care sint purtatoare de dobanda la rate variabile ale dobanzii,

b)Riscul de lichiditate

Politica societatii este de a mentine suficiente lichiditati pentru achitarea obligatiilor in momentul in care devin exigibile.

c)Riscul de credit

In cursul normal al activitatii,societatea are un risc de credit de la debitorii sai comerciali dar conducerea societatii monitorizeaza in mod regulat expunerea sa la riscul de credit astfel ca acest risc este limitat.

1.1.9.Elemente de perspective privind activitatea societatii comerciale

a) Prezentarea și analizarea tendințelor, elementelor, evenimentelor sau factorilor de incertitudine ce afectează sau ar putea afecta lichiditatea societății comerciale comparativ cu aceeași perioadă a anului anterior.

- Lei -

| Elemente de calcul | 2008 | 2009 |
|--|---------------------|---------------------|
| Total elemente patrimoniale din care: | 86.885.448 | 82.908.959 |
| Active curente si % in total activ | 62,087,829 (71,43%) | 59,905,900 (72.30%) |
| Datorii curente si % in total pasiv | 35,645,921 (41,03%) | 45,044,991 (54.33%) |
| Stocuri | 9 128,962 | 18,095,104 |
| Indicatori | | |
| Lichiditate curenta : | | |
| Active curente / Datorii curente | 1,74 | 1,33 |
| Lichiditate imediata | | |
| Active curente-Stocuri/Datorii curente | 1,49 | 0,93 |

Din datele prezentate rezulta ca societatea are capacitatea de a acoperi datoriile curente din activele curente, respective creante si lichiditati.

b) Prezentarea și analizarea efectelor cheltuielilor de capital, curente sau anticipate asupra situației financiare a societății comerciale comparativ cu aceeași perioadă a anului trecut

-Lei -

| | Natura cheltuielilor | 2008 | 2009 |
|----------|--|--------------------|--------------------|
| 1 | Cheltuieli cu investitiile | 3.042.474 | 2.090.753 |
| 2 | Cheltuieli curente total din care: | 194.628.105 | 137.295.691 |
| | Cheltuieli cu materii prime si materiale | 21.902.902 | 20.791.824 |
| | Alte cheltuieli materiale | 1.382.990 | 314.144 |
| | Cheltuieli cu energie,apa | 572.089 | 581.410 |
| | Cheltuieli privind marfurile | 12.748.837 | 4.740.688 |
| | Cheltuieli cu personalul | 12.910.962 | 10.486.859 |
| | Cheltuieli cu amortizarile | 2.424.564 | 2.484.215 |
| | Cheltuieli cu prestatiile executate de terti | 136.535.432 | 91.308.267 |
| | Cheltuieli cu impozite si taxe | 749.743 | 864.678 |
| | Cheltuieli cu majorari si penalit. la bugetul statului | 44.157 | 119.026 |
| | Alte cheltuieli de exploatare | 480.319 | 327.376 |
| | Cheltuieli financiare | 4.876.110 | 5.277.204 |
| 3 | Cheltuieli in avans | 0 | 0 |

Cheltuieli cu investitiile

In anul 2009 societatea a achizitionat echipamente aparatura si mijloace de transport in valoare de 2,002,277 lei ,si a realizat in regie proprie constructii in valoare de 88,476 lei (Depozit comercial si spatii birouri lasi). Sursele de finantare utilizate pentru finantarea investitiilor: surse proprii si imprumutate.

Cheltuieli curente

In anul 2009 SC COMINCO SA Bucuresti a inregistrat o scadere a cifrei de afacere a cheltuielilor aferente .

Cheltuielile financiare inregistrate in suma de 5,277,204 lei reprezenta:

- 3,948,745 lei dobânzi pentru creditele utilizate si aferente contractelor de leasing ;

- 1,190,866 lei diferite de curs valutar la ratele si dobânzile aferente contractelor de leasing si din reevaluarea disponibilitatilor in valuta.
- 115,064 lei cheltuieli privind sconturile acordate
- 22,529 lei cheltuieli privind amortizarea primelor privind rambursarea obligatiunilor

La sfarsitul anului 2009 nu s-au inregistrat cheltuieli anticipate .

c) Prezentarea și analizarea evenimentelor, tranzacțiilor schimbărilor economice care afectează semnificativ veniturile din activitatea de baza.

Nu s-au inregistrat evenimente, tranzactii si schimbări economice semnificative.

2. Activele corporale ale societății comerciale

2.1. Precizarea amplasării și a caracteristicilor principalelor capacități de producție în proprietatea societății comerciale.

Capacitatile de productie ale societatii sint amplasate la sucursalele din teritoriu astfel:

lei-

| Sucursala | CATEGORII DE IMOBILIZARI CORPORALE | | | | | TOTAL |
|----------------|------------------------------------|---------------------------------------|------------------------------|-----------------------|------------------------------|-------------------|
| | Constructii | Masini,utilaje si instalatii de lucru | Aparate de masura si control | Mijloace de transport | Mobilier, aparatura birotica | |
| Bucovina | 1.441.569 | 1.760.828 | 71.776 | 1.483.540 | 31.186 | 4.788.899 |
| Ardeal | 1.380.778 | 1.000.096 | 10.548 | 1.267.869 | 6.662 | 3.665.953 |
| Banat | 155.348 | 521.509 | 1.286 | 1.070.786 | 934 | 1.749.863 |
| Oltenia | 0 | 0 | 0 | 0 | 0 | 0 |
| Mecaniz.Frasin | 30.000 | 8.500.043 | 28.688 | 6.350.355 | 12.635 | 14.921.721 |
| Bucuresti | | 731.084 | 97.126 | 2.103.529 | 23.815 | 2.955.554 |
| Societate | 2.734.391 | 1.631.992 | 108.165 | 3.003.526 | 70.683 | 7.548.757 |
| TOTAL | 5.742.086 | 14.145.552 | 317.589 | 15.279.605 | 145.915 | 35.630.747 |

2.2. Descrierea și analiza gradului de uzură al proprietăților societății comerciale.

- lei-

| Indicatori | CATEGORII DE IMOBILIZARI CORPORALE | | | | | TOTAL |
|-----------------|------------------------------------|---------------------------------------|------------------------------|-----------------------|------------------------------|------------|
| | Constructii | Masini,utilaje si instalatii de lucru | Aparate de masura si control | Mijloace de transport | Mobilier, aparatura birotica | |
| Val.inventar | 5.742.086 | 14.145.552 | 317.589 | 15.279.605 | 145.915 | 35.630.747 |
| Uzura scriptica | 1.427.506 | 10.979.659 | 262.402 | 12.315.320 | 121.260 | 25.106.147 |
| Grad uzura | 24,9 | 77,6 | 82,6 | 80,6 | 83,1 | 70,5 |

2.3. Precizarea potențialelor probleme legate de dreptul de proprietate asupra activelor corporale ale societății comerciale.

Nu este cazul

3. Piața valorilor mobiliare emise de societatea comercială

3.1. Precizarea piețelor din România și din alte țări pe care se negociază valorile mobiliare emise de societatea comercială.ata din Romania RASDAQ

Numarul aproximativ al detinatorilor fiecărei clase de valori mobiliare

Numarul detinatorilor de actiuni :

Persoane fizice 3 159

Persoane juridice 26

3.2. Descrierea politicii societății comerciale cu privire la dividende. Precizarea dividendelor cuvenite/plătite/acumulate în ultimii 3 ani și, dacă este cazul, a motivelor pentru eventuala micșorare a dividendelor pe parcursul ultimilor 3 ani.

În ultimii 3 ani SC COMINCO SA Bucuresti nu a platit dividende ,profitul net realizat fiind repartizat astfel:

| -lei | | | |
|-----------------------------------|------------------|----------------|----------------|
| Destinatia | 2007 | 2008 | 2009 |
| Profit net de repartizat: | 2.645.685 | 219.010 | 233.601 |
| Acoperire pierderi ani precedenti | | | |
| Rezerva legala | 163.461 | 21.559 | 30.784 |
| Surse proprii de finantare | | | |
| Profit nerepartizat | 2.482.224 | 197.451 | 202.817 |
| Profitul per actiune(lei) | 1,47 | 0,12 | 0,13 |

Conform hotararii AGOA nr.3/29.04.2009, profitul nerepartizat de 197.451lei din anul 2008 a fost repartizat pentru constituirea de rezerve ca surse proprii de finantare.

3.3. Descrierea oricăror activități ale societății comerciale de achiziționare a propriilor acțiuni.

Nu este cazul

3.4. În cazul în care societatea comercială are filiale, precizarea numărului și a valorii nominale a acțiunilor emise de societatea mamă deținute de filiale.

Nu este cazul

3.5. În cazul în care societatea comercială a emis obligațiuni și/sau alte titluri de creanță, prezentarea modului în care societatea comercială își achită obligațiile față de deținătorii de astfel de valori mobiliare.

Nu este cazul

4. Conducerea societății comerciale

4.1. Prezentarea listei administratorilor societății comerciale și a următoarelor informații pentru fiecare administrator:

a) CV (nume, prenume, vârstă, calificare, experiența profesională, funcția și vechimea în funcție);

Gheorghe Gemanar - Presedinte C.A.
Adrian Andrici - Vicepresedinte C.A.
Gheorghe Popa - Membru C.A.
Catalin Traian Gemanar - Membru C.A.

Florin Rusu - Membru C.A.
Grigore Chis - Membru C.A.

b) orice acord, înțelegere sau legătură de familie între administratorul respectiv și o altă persoană datorită căreia persoana respectivă a fost numită administrator;

Nu este cazul

c) participarea administratorului la capitalul societății comerciale: 0.76%

4.2. Prezentarea listei membrilor conducerii executive a societății comerciale. Pentru fiecare, prezentarea următoarelor informații:

Camarasu Florin
Popa Gheorghe
Rezmerita Paul
Anca Ioan
Mihalache Alin

- a) **termenul pentru care persoana face parte din conducerea executivă;**
Toti membrii conducerii executive au contract de munca pe perioada nedeterminata
- b) **orice acord, înțelegere sau legătură de familie între persoana respectivă și o alta persoană datorită căreia persoana respectivă a fost numită ca membru al conducerii executive;**
Nu este cazul
- c) **participarea persoanei respective la capitalul societății comerciale.**
Nu este cazul

4.3. Pentru toate persoanele prezentate la 4.1. și 4.2. precizarea eventualelor litigii sau proceduri administrative în care au fost implicate, în ultimii 5 ani, referitoare la activitatea acestora în cadrul emitentului, precum și acelea care privesc capacitatea respectivei persoane de a-și îndeplini atribuțiile în cadrul emitentului.

Nu este cazul

5. Situația financiar-contabilă

Prezentarea unei analize a situației economico-financiare actuale comparativ cu ultimii 3 ani, cu referire cel puțin la:

- a) **elemente de bilanț: active care reprezintă cel puțin 10% din total active; numerar și alte disponibilități lichide; profituri reinvestite; total active curente; total pasive curente;**

La data de 31 12 2008 ,bilantul prezinta in principal urmatoarea structura:

| | 31 12 2006 | 31 12 2007 | 31 12 2008 | 31 12 2009 |
|---------------------------------------|-------------------|-------------------|-------------------|-------------------|
| ACTIV | | | | |
| Imobilizari corporale | 10 644 144 | 17 565 884 | 19.960.863 | 19.541.815 |
| Imobilizari financiare | 0 | 4 108 721 | 4.836.756 | 3.461.244 |
| TOTAL ACTIVE IMOBILIZATE | 10 664 144 | 21 674 605 | 24.797.619 | 23.003.059 |
| Stocuri | 4 272 930 | 9 596 214 | 9.128.962 | 18.095.104 |
| Creante | 21 899 049 | 38 313 018 | 50.110.044 | 48.661.853 |
| Investitii financiare pe termen scurt | 2 613 010 | 2 555 410 | 2.580.023 | 2.580.023 |
| Casa si conturi la banci | 4 667 479 | 8 997 954 | 268.800 | -9.431.080 |
| ACTIVE CIRCULANTE | 33 452 468 | 59 462 596 | 62.087.829 | 59.905.900 |
| Cheltuieli in avans | 963 | 0 | 0 | 0 |
| TOTAL ACTIV din care : | 43 097 575 | 81 137 201 | 86.885.448 | 82.908.959 |
| ACTIVE CURENTE | 33 453 431 | 59 462 596 | 62.087.829 | 59.905.900 |
| PASIV | | | | |
| | 31 12 2006 | 31 12 2007 | 31 12 2008 | 31 12 2009 |
| DATORII CE TREBUIE PLATITE | 22 194 625 | 41 224 657 | 35.645.921 | 45.044.991 |

| | | | | |
|---|-------------------|-------------------|-------------------|-------------------|
| INTR-O PERIOADA DE 1 AN | | | | |
| DATORII CE TREBUIE PLATITE INTR-O PERIOADA MAI MARE DE 1 AN | 8 571 424 | 13 172 685 | 24.280.658 | 10.671.499 |
| CAPITAL SOCIAL | 2 502 225 | 4 504 825 | 4.504.825 | 4.504.825 |
| REZERVE DIN REEVALUARE | 8 347 393 | 14 294 899 | 14.294.899 | 14.294.899 |
| REZERVE | 2 481 908 | 4 925 033 | 7.428.816 | 7.657.050 |
| CĂȘTIGURI LEGATE DE INSTRUMENTE DE CAPITALURI PROPRII | | 532 878 | 532.878 | 532.878 |
| PROFIT NEREPARTIZAT | 0 | 2 482.224 | 197.451 | 233.601 |
| CAPITALURI PROPRII | 13 331 526 | 26 739 859 | 26.958.869 | 27.192.469 |
| TOTAL PASIV din care: | 44 097 575 | 81 137 201 | 86.885.448 | 82.908.959 |
| PASIVE CURENTE | 22 194 625 | 41 224 657 | 35.645.921 | 45.044.991 |
| PROFIT REINVESTIT | 194 446 | 0 | 0 | 0 |

Actiunile immobilizate in suma totala de 23.003.059 lei la valoare ramasa sunt evidentiata in bilant la valoarea reevaluată . Au fost efectuate reevaluări conform legislatiei vigoare astfel : in anul 2001 conform Hotararii Guvernului nr. 403/2000 si in anul 2004 si respectiv 2007 conform Hotararii Guvernului nr. 1553/2003 .

Actiunile circulante au un sold la sfirsitul anului de 59.905.900 lei cu urmatoarea structura: stocuri (30.21%),creante (81.23 %),investitii financiare pe termen scurt (4.31 %).

Actiunile circulante de 59.905.900 lei acopera in intregime datoriile exigibile intr-o perioada de 1 an in suma de 45.044.991 lei, rezultind un disponibil de mijloace circulante de 14.860.909 lei ,ceea ce furnizeaza informatii cu privire la capacitatea buna a societatii de a-si plati datoriile si de a reactiona chiar la situatii nefavorabile.

Datoriile ce trebuie platite intr-o perioada de 1 an reprezinta :

| | |
|--|----------------|
| -rate aferente operatiunilor de leasing: | 1.330.206 lei |
| -rate aferente creditelor pentru investiti: | 890.969 lei |
| -avansuri incasate de la beneficiari de lucrari : | 13.201.829 lei |
| - garantii de buna executie retinute de la subantreprenori: | 1.918.536 lei |
| - furnizori: | 26.409.384 lei |
| - datorii fata de personal, bugetul de stat, bugetul asigurarilor sociale: | 1.294.067 lei |

Datorii ce trebuie platite intr-o perioada mai mare de 1 an constau in :

| | |
|--|---------------|
| -rate aferente operatiunilor de leasing: | 1.273.350 lei |
| -rate aferente creditelor pentru investiti: | 161.492 lei |
| -avansuri incasate de la beneficiari de lucrari : | 5.547.390 lei |
| - garantii de buna executie retinute de la subantreprenori: | 3.664.020 lei |
| - furnizori: | 0 lei |
| - datorii fata de personal, bugetul de stat, bugetul asigurarilor sociale: | 25.247 lei |

Capitalurile proprii la sfirsitul exercitiului financiar sint de 27.192.469 lei si reprezinta 32.80% din totalul pasivelor, fata de datorii totale care sint 55.716.490 lei si reprezinta 67.20%.

In anul 2009 total activ a crescut fata de anul 2006 cu 92.37%, cu 2.18% fata de anul 2007 si a scazut cu 4.58% fata de anul 2008.

Capitalurile proprii au crescut fata de anul 2006 cu 103.97%, fata de anul 2007 cu 1.69% si fata de anul 2008 cu 0.9%.

b) contul de profit și pierderi: vânzări nete; venituri brute; elemente de costuri și cheltuieli cu o pondere de cel puțin 20% în vânzările nete sau în veniturile brute; provizioanele de risc și pentru diverse cheltuieli; referire la orice vânzare sau oprire a unui segment de activitate efectuată în ultimul an sau care urmează a se efectua în următorul an; dividendele declarate și plătite;

- Lei -

| | 31 12 2006 | 31 12 2007 | 31 12 2008 | 31 12 2009 |
|---|--------------------|--------------------|--------------------|--------------------|
| VENITURI | | | | |
| 1.CIFRA DE AFACERI NETA (A+B) din care: | 179 465 824 | 231 468.041 | 187 976.955 | 127.944.200 |
| A.Productia vanduta | 164 549 551 | 207 660 156 | 175.171.959 | 123.150.383 |
| B.Vinzari de marfuri | 14 916 273 | 23 807 885 | 12.804.996 | 4.793.817 |
| 2.PRODUCTIE IN CURS DE EXECUTIE | 2.759.832 | 2 618 455 | 2.601.104 | 8.536.159 |
| 3 PRODUCTIE IMOBILIZATA | 599.146 | 0 | 0 | 0 |
| 4.INVESTITII IN CURS | 0 | 0 | 2.291.614 | 88.476 |
| 5. ALTE VENITURI DE EXPLOATARE | 359 814 | 258 090 | 416.385 | 456.082 |
| I. TOTAL VENITURI EXPLOATARE (1+2+3+4) | 183 184 616 | 234 344 586 | 193.286.058 | 137.024.917 |
| II. VENITURI FINANCIARE | 749 729 | 531 929 | 1.773.230 | 886.452 |
| TOTAL VENITURI (I+II) | 183 934 345 | 234 876 515 | 195.059.288 | 137.911.369 |
| CHELTUIELI | | | | |
| I. EXPLOATARE | 182 129 710 | 228 742 145 | 189.751.995 | 132.018.487 |
| din care: | | | | |
| -Cheltuieli privind marfurile | 14 762 555 | 23 628 254 | 12.748.837 | 4.740.688 |
| -Cheltuieli materii prime si materiale, energ. | 53 213 693 | 79 198 385 | 23.857.981 | 21.687.378 |
| -Cheltuieli cu lucrati si servicii exec. de terti | 102 903 480 | 111 552 596 | 136.535.432 | 91.308.267 |
| -Cheltuieli cu impozite, taxe asimilate | 377 188 | 749 567 | 749.743 | 864.678 |
| -Cheltuieli cu personalul | 6 631 506 | 10 119 790 | 12.910.962 | 10.486.859 |
| -Alte cheltuieli de exploatare (majorari, sponsorizari, amortizare ptr mijl. fixe casate) | 974 581 | 775 033 | 524.476 | 446.402 |
| -Cheltuieli cu amortizarile | 3 266 707 | 2 718 520 | 2.424.564 | 2.484.215 |
| II. FINANCIARE | 1 454 272 | 2 865 150 | 4.876.110 | 5.277.204 |
| TOTAL CHELTUIELI (I+II) | 183 583 982 | 231 607 295 | 194.628.105 | 137.295.691 |
| REZULTATE | | | | |
| PROFIT(+)/PIERDERE(-) | 350 363 | 3 269 220 | 431.183 | 615.678 |
| I. EXPLOATARE | +1 054 906 | +5 602 441 | +3.534.063 | 5.006.430 |
| II FINANCIARE | -704 543 | -2 333 221 | -3.102.880 | -4.390.752 |
| REZULTATUL BRUT AL EXERCITIULUI | +350 363 | 3 269 220 | +431 183 | 615.678 |
| IMPOZITUL PE PROFIT | 138.530 | 623 535 | 212.173 | 382.077 |
| PROFIT NET | 211.833 | 2.645.685 | 219.010 | 233.601 |

Veniturile realizate din activitatea anului 2009 sunt urmatoarele:

Venituri ce determina cifra de afaceri in suma de 127.944.200 lei provin din prestatiilor realizate in constructii montaj ,auto si utilaje in suma de 118.225.698 lei, venituri din vanzarea produselor industrial la terti 176.403, vinzari de marfuri in suma de 4.793.817 lei ,chirii si activitati diverse in suma de 4.748.282 lei;

Venituri in suma de 8.536.159 lei reprezinta productia neterminata inregistrata la finele anului 2009;

In anul 2009 s-au realizat venituri din lucrari de investitii in regie proprie in valoare de 88.476 lei Alte venituri din exploatare in suma de 456.082 lei provin din venituri rezultate din recuperari la dezmembrarea mijloacelor fixe, venituri din vanzari de miloace fixe ,venituri inregistrate ca urmare a incasarii de penalitati de la furnizori, venituri din incasarea unor despagubiri de la firmele de asigurari ,etc.

Venituri financiare in suma totala de 886.452 lei reprezentind: dobanzi incasate pentru disponibilitatile din conturile bancare 404.199 lei, venituri din reevaluarea disponibilitatilor in valuta 388.256 lei , venituri din sconturile obtinute de la furnizori 93.997 lei

Cheltuielile efectuate pentru obtinerea veniturilor sint urmatoarele:

| | |
|---|-----------------|
| Cheltuieli din exploatare | 132.018.487 lei |
| Cheltuieli cu dobanzile pentru creditele utilizate si operatiunile de leasing | 3.948.744 lei |
| Cheltuieli rezultate din diferente de curs valutar | 1.190.866 lei |
| Cheltuieli privind sconturile acordate | 115.064 lei |
| Cheltuieli privind amortizarea primelor privind rambursarea obligatiunilor | 22.530 lei |

Rezultatul exercitiului

Din activitatea anului 2009 a rezultat un profit brut de 615.678 lei astfel :

-din activitatea de exploatare a rezultat un profit de 5.006.430 lei .

-din activitati financiare a rezultat o pierdere de 4.390.752 lei determinata de diferenta dintre dobanzile datorate si achitate, aferente contractelor de leasing si creditelor utilizate si dobanzile incasate pentru disponibilitati in anul 2009 , de cheltuielile cu diferentele de curs valutar , de cheltuielile inregistrate ca urmare a sconturilor acordate beneficiarilor si de amortizarea partiala a primelor privind rambursarea obligatiunilor .

Profitul net este de 233.601 lei din care fost repartizat pentru constituirea rezervelor legale suma de 30.784 lei .Diferenta de 202.817 lei va fi repartizata urmare a hotararii AGA intrunita pentru aprobarea bilantului contabil incheiat pe anul 2009 .

c) cash flow: toate schimbările intervenite în nivelul numerarului în cadrul activității de bază, investițiilor și activității financiare, nivelul numerarului la începutul și la sfârșitul perioadei.

| Situatia fluxurilor de numerar | | 2008 | 2009 |
|--------------------------------|---|-------------------|--------------------|
| A | Flux de numerar din activitatea de exploatare (4+5) | 249.112 | -3.921.815 |
| 1 | Profit brut | 431.183 | 615.678 |
| 2 | Ajustarea elementelor nemonetare | 5.402.596 | 6.620.447 |
| | Amortizare | 2.424.564 | 2.484.215 |
| | Cheltuieli cu dobanzile | 3.633.324 | 3.948.744 |
| | Venituri din dobanzi | -754.089 | -404.199 |
| | Cheltuieli cu vanzarea mijloacelor fixe | 170.602 | 25.585 |
| | Venituri din vanzarea activelor fixe | -295.451 | -280.104 |
| | Alte ajustari nete | 223.646 | 846.206 |
| 3 | Profit din exploatare inaintea de modificarea capitalului circulant (1+2) | 5.833.779 | 7.236.125 |
| | (Cresterea)/Descresterea stocurilor si a elementelor asimilate | 442.639 | -8.966.142 |
| | (Cresterea)/Descresterea creantelor | -11.797.026 | 1.448.192 |
| | Cresterea/Descresterea datoriilor pe termen scurt | 6.115.884 | -3.356.791 |
| 4 | Numerar generat din exploatare | 595.276 | -3.638.616 |
| 5 | Impozit pe profit achitat | -346.164 | -283.199 |
| B | FLUX DE NUMERAR DIN ACTIVITATEA DE INVESTITII | -3.212.571 | -30.938 |
| | Incasari din vanzarea de imobilizari | 295.451 | 280.104 |
| | Plati privind achizitia de imobilizari | -4.819.544 | -2.065.168 |
| | Dobanzi incasate | 754.089 | 404.199 |
| | Alte venituri / (cheltuieli) din activitatea de investitii | -170.602 | -25.585 |
| | Incasari din creante imobilizate | 728.035 | 1.375.512 |
| C | FLUX DE NUMERAR DIN ACTIVITATEA DE FINANTARE | -5.765.695 | -5.747.127 |
| | Incasari din imprumuturi | 640.086 | 597.966 |
| | Plati privind rambursarea imprumuturilor, inclusiv plati aferente contractelor de leasing financiar | -2.772.457 | -2.396.349 |
| | Dobanzi platite | -3.633.324 | -3.948.744 |
| D | Cresterea/(Descresterea) neta de numerar si echivalent de numerar (A+B+C) | -8.729.154 | -9.699.880 |
| | Numerar si echivalent de numerar la inceputul perioadei | 8.997.954 | 268.800 |
| | Numerar si echivalent de numerar la sfarsitul perioadei | 268.800 | - 9.431.080 |

6. Anexe

a) statutul societatii comerciale, a fost modificat în anul raportat astfel:

În cursul anului 2009, S.C. "COMINCO" SA București a înregistrat următoarele modificări ale actului constitutiv:

- Hotărârea nr. 1/29.01.2009 a A.G.E.A prin care se autoriza dobandirea unui numar maxim de 180,000 actiuni proprii de catre societate, care urmau a fi anulate, avand ca efect reducerea capitalului social.

- Hotărârea nr. 2/29.01.2009 a A.G.E.A prin care se aproba ca numarul de membrii ai Consiliului de Administratie sa fie intre 5 si 7 administratori.

- Hotărârea nr. 4/29.04.2009 prin care A.G.E.A hotaraste desfiintarea Sucursalei Oltenia cu sediul in comuna Coltesti – Alunu, Jud. Valcea.

- Hotărârea nr. 6/21.08.2009 prin care A.G.E.A de modificare art.7 din Actul constitutiv – Capital social. Capitalul social este de 4.504.825 lei impartit in 1,801,930 actiuni nominative in valoare de 2,50 lei fiecare, in intregime subscris si varsat.

b) Lista principalelor contracte incheiate uin anul 2009

| Denumire obiectiv | Valoare contract (ron) |
|--|------------------------|
| Modernizare DJ 174, Vatra Dornei – Saru Dornei – Panaci – Consiliul Judetean Suceava | 14,415,522 |
| Reabilitare DN6 Domasnea-Caransebes | 9,996,825 |
| Punctul de trecere a frontierei Naides, Jud Caras Severin | 8,881,192 |
| Complex sporturi de iarna – partie de schi, Sucevita, Jud.Suceava | 8,215,000 |
| Alimentare cu apa comuna Todiresti, jud.Suceava | 5,061,892 |
| Canalizare si statie epurare in system centralizat, Fratautii noi, Jud.Suceava | 3,295,044 |
| Sala sport Slobozia Mandra, Jud. Teleorman | 2,551,404 |
| Amenajare extindere spatii Judecatoria Vatra Dornei | 3,534,881 |
| Spatiu comercial Plus Oravita | 3,339,758 |

c) actele de demisie/demitere, daca au existat astfel de situatii în rândul membrilor administratiei, conducerii executive, cenzorilor;

d) lista filialelor societatii comerciale si a societatilor controlate de aceasta;

SUBUNITATI COMINCO FARA PERSONALITATE JURIDICA

SUCURSALA BUCOVINA

Com. Frasin

Str.Principala nr.306

Jud.Suceava

Cod postal 727245

SUCURSALA ARDEAL ABRUD

Str.Detunata nr.65

Jud.Alba

Cod postal 515100

SUCURSALA BANAT

Loc.Moldova Noua

Str.Flotației nr.1A

Jud.Caras Severin cod postal 325500

SUC.MECANIZARE FRASIN

Loc.Frasin

Jud.Suceava cod postal 727245

SUCURSALA BUCURESTI

B-dul Magheru nr.31

Sect.1 cod postal 010325

SOCIETATI CONTROLATE DE SC COMINCO SA BUCURESTI

SC COMINCO BUCOVINA SA

Com.Frasin

Jud.Suceava cod postal 727245

SC COMINCO OLTENIA SA

Str.Capitan Negoescu

Loc.Rm.Vilcea

Jud.Vilcea cod postal 240011

SC COMINCO TRANSILVANIA SA

Str.Detunata nr.65-67

Loc.Abrud

Jud.Alba,cod postal 515100

e) lista persoanelor afiliate societatii comerciale.

PRESEDINTELE CONSILIULUI DE ADMINISTRATIE

Gemanar Gheorghe



DIRECTOR ECONOMIC

Tudor Roxalia



ANEXAM:

- 1.Situatiile financiare incheiate la data de 31 12 2009 inclusiv discheta depusa la Administratia Financiara;
- 2.Raportul administratorilor;
- 3.Raportul auditorilor;
- 4.Hotararea AGA nr. /29 04 2010 de aprobare a Situatiile financiare incheiate la data de 31 12 2009.

AUDITOR FINANCIAR
S.C. IMPTAX SRL
AUTORIZAȚIE P.J. 360/2003
SAUCIUC AUREL
CERTIFICAT P.F. 888/2001
TELEFON: 0723 395706
E-MAIL: *imptax@rdslink.ro*
07 aprilie 2010


RAPORT DE AUDIT FINANCIAR
PRIVIND SITUAȚIILE FINANCIARE ALE
S.C. COMINCO S.A. BUCUREȘTI
pentru anul 2009

În baza Contractului de audit financiar nr. A-1/07-09/AF/ 23.04.2007, S.C. IMPTAX S.R.L. reprezentată de SAUCIUC AUREL în calitate de **AUDITOR FINANCIAR** – CAMERA AUDITORILOR DIN ROMÂNIA, conform CERTIFICAT Seria D, nr. 888/30.06.2001, reprezentant legal al S.C."IMPTAX" S.R.L. GURA HUMORULUI auditor persoană juridică - autorizație nr. 360/2003, vă prezentăm:

„Raportul de audit financiar a SITUAȚIILOR FINANCIARE ale SOCIETĂȚII COMERCIALE „COMINCO” S.A. BUCUREȘTI privind exercițiul economico - financiar încheiat la 31 decembrie 2009, în conformitate cu reglementările contabile armonizate cu Directiva a IV-a a Comunității Economice Europene și cu Standardele Internaționale de Contabilitate ”.

Am verificat bilanțul contabil al Societății Comerciale „COMINCO“ S.A. București, privind exercițiul încheiat la 31 decembrie 2009, care se referă la următoarele date: total capitaluri proprii 27.192.469 lei, cifra de afaceri 127.944.200 lei și profit brut 615.687 lei. Facem precizarea că toate cifrele urmate de **lei** din prezentul raport cât și din anexe se referă la moneda **leu nou**, respectiv **ron**.

În conformitate cu responsabilitățile prevăzute de legislația în vigoare, prestatorul, în calitate de auditor financiar, în baza Ordonanței de urgență a Guvernului nr. 75/1999 privind activitatea de audit financiar, art. 33 din Legea contabilității nr. 82/1991 și Ordinul M.F.P. nr. 1752 din 17 noiembrie 2005, pentru aprobarea reglementărilor contabile conforme cu directivele europene, respectiv **Reglementările contabile** conforme cu Directiva a IV-a a Comunităților Economice Europene și **Reglementările contabile** conforme cu Directiva a VII-a a Comunităților



Economice Europene, am procedat la examinarea profesională, sistematică a activităților financiar-contabile și la exprimarea unor opinii responsabile asupra fidelității imaginii dată de **SITUAȚIILE FINANCIARE** ale societății: bilanț, cont de profit și pierdere, situația modificărilor capitalului propriu, situația fluxurilor de trezorerie, politici contabile și note explicative privind exercițiul economico - financiar încheiat la 31 decembrie 2009.

Concluziile prezentului Raport de audit financiar sunt fundamentate pe verificările efectuate asupra conturilor anuale, atât bilanțiere cât și în afara bilanțului, respectiv asupra tuturor conturilor care au stat la baza întocmirii Balanței de verificare și Bilanțului contabil, sondajele efectuate au privit activitatea desfășurată în anul 2009.

Situațiile financiare au fost stabilite sub responsabilitatea conducerii Societății Comerciale „COMINCO“ S.A. București, responsabilitatea auditorului financiar este de a exprima o opinie pe baza auditului efectuat.


Am procedat la controlul conturilor anuale, efectuând diligențele și investigațiile specifice pe care le-am considerat necesare, conform normelor legale și Standardelor Internaționale de Audit. Aceste standarde cer efectuarea auditului pentru a obține o asigurare rezonabilă asupra situațiilor financiare, pentru a constata că acestea nu comportă anomalii semnificative. Un audit include examinarea pe bază de teste, a probelor ce susțin sumele și informațiile prezentate în situațiile financiare. Un audit include de asemenea evaluarea principiilor contabile folosite și estimările semnificative făcute de către conducerea societății, precum și evaluarea prezentării generale a situațiilor financiare.

ALTE ASPECTE.

1. Acest raport este adresat exclusiv acționarilor societății în ansamblu. Auditul nostru a fost efectuat pentru a raporta acționarilor societății acele aspecte pe care trebuie să le raportăm într-un raport de audit financiar și nu în alte scopuri. În măsura permisă de lege nu ne asumăm responsabilitatea decât față de societate și acționarii săi pentru acest raport și opinia formulată.
2. Productia in curs de executie, reflectata si inregistrata in cont 332 nu are la baza o lista de inventariere a producției în curs de execuție și nici modul de evaluare a acestei producții cu explicațiile convenite în notele explicative sau un raport explicativ distinct.
3. În conformitate cu prevederile cu O.M.F. nr. 1752 din 17 noiembrie 2005, pentru aprobarea reglementărilor contabile conforme cu directivele europene, anexa 1 art. 265 alin 1 lit. e, noi am lecturat raportul administratorilor atașat situațiilor financiare. În acest raport noi nu am identificat informații financiare care să fie în mod semnificativ neconcordante cu datele prezentate în situațiile financiare.

Estimez că auditul financiar efectuat furnizează o bază rezonabilă exprimării opiniei auditorului financiar.

În opinia noastră, cu rezerva producției în curs de execuție, situațiile financiare oferă o imagine fidelă a poziției financiare a S.C. „COMINCO“ S.A. BUCUREȘTI la



31 decembrie 2009, a rezultatelor financiare precum și a fluxurilor de numerar pentru anul încheiat, în conformitate cu O.M.F. nr. 1752 din 17 noiembrie 2005, pentru aprobarea reglementărilor contabile conforme cu directivele europene.

Localitatea: BUCUREȘTI

Data: 07.04.2010

AUDITOR FINANCIAR:

SC IMPTAX SRL

DIRECTOR
AUREL SAUCIUC



A handwritten signature in black ink, appearing to read "A. Sauciuc", written over the circular stamp.

S.C. „COMINCO” S.A. BUCUREȘTI
STRADA: B-dul MAGHERU, Nr. 31, Sector 1
O.R.C. J40/ 283/ 1991,
COD UNIC DE ÎNREGISTRARE: RO 1555670
TELEFON: 021/ 212 8192
FAX: 021/ 212 8184

RAPORT
DE AUDIT FINANCIAR
A SITUAȚIILOR FINANCIARE ale
S.C. „ COMINCO ” S.A. BUCUREȘTI
pentru anul 2009

AUDITOR FINANCIAR:

SAUCIUC AUREL

Reprezentant legal al S.C. „IMPTAX” S.R.L GURA HUMORULUI
Camera Auditorilor din România, Certificat p.f. nr. 888/30.06.2001,
Carnet de Auditor financiar nr. 888/2001 – activ
Autorizație persoană juridică nr. 360/2003

08.04.2009 - 2010

AUDITOR FINANCIAR
S.C. IMPTAX SRL
AUTORIZAȚIE P.J. 360/2003
SAUCIUC AUREL
CERTIFICAT P.F. 888/2001
TELEFON: 0723 395706
E-MAIL: imptax@upcnet.ro
08 aprilie 2010

CĂTRE,


S.C. „COMINCO” S.A. BUCUREȘTI
CONSILIUL DE ADMINISTRAȚIE
ADUNAREA GENERALĂ A ACȚIONARILOR

În baza Contractului de audit financiar nr. A-1/07-09/AF/ 23.04.2007, S.C. IMPTAX S.R.L. reprezentată de SAUCIUC AUREL în calitate de **AUDITOR FINANCIAR** – CAMERA AUDITORILOR DIN ROMÂNIA, conform CERTIFICAT Seria D, nr. 888/30.06.2001, reprezentant legal al S.C.”IMPTAX” S.R.L. GURA HUMORULUI auditor persoană juridică - autorizație nr. 360/2003, vă prezentăm:

„Raportul de audit financiar a SITUAȚIILOR FINANCIARE ale SOCIETĂȚII COMERCIALE „COMINCO” S.A. BUCUREȘTI privind exercițiul economico - financiar încheiat la 31 decembrie 2009, în conformitate cu reglementările contabile armonizate cu Directiva a IV-a a Comunității Economice Europene și cu Standardele Internaționale de Contabilitate ”.

Am verificat bilanțul contabil al Societății Comerciale „COMINCO“ S.A. București, privind exercițiul încheiat la 31 decembrie 2009, care se referă la următoarele date: total capitaluri proprii 27.192.469 lei, cifra de afaceri 127.944.200 lei și profit brut 615.687 lei. Facem precizarea că toate cifrele urmate de lei din prezentul raport cât și din anexe se referă la moneda leu nou, respectiv ron.

În conformitate cu responsabilitățile prevăzute de legislația în vigoare, prestatorul, în calitate de auditor financiar, în baza Ordonanței de urgență a Guvernului nr. 75/1999 privind activitatea de audit financiar, art. 33 din Legea contabilității nr. 82/1991 și Ordinul M.F.P. nr. 1752 din 17 noiembrie 2005, pentru aprobarea reglementărilor contabile conforme cu directivele europene, respectiv Reglementările contabile conforme cu Directiva a IV-a a Comunităților Economice Europene și Reglementările contabile conforme cu Directiva a VII-a a



Comunităților Economice Europene, am procedat la examinarea profesională, sistematică a activităților financiar-contabile și la exprimarea unor opinii responsabile asupra fidelității imaginii dată de **SITUAȚIILE FINANCIARE** ale societății: bilanț, cont de profit și pierdere, situația modificărilor capitalului propriu, situația fluxurilor de trezorerie, politici contabile și note explicative privind exercițiul economico - financiar încheiat la 31 decembrie 2009.

Concluziile prezentului Raport de audit financiar sunt fundamentate pe verificările efectuate asupra conturilor anuale, atât bilanțiere cât și în afara bilanțului, respectiv asupra tuturor conturilor care au stat la baza întocmirii Balanței de verificare și Bilanțului contabil, sondajele efectuate au privit activitatea desfășurată în anul 2009.

Situațiile financiare au fost stabilite sub responsabilitatea conducerii Societății Comerciale „COMINCO“ S.A. București, responsabilitatea auditorului financiar este de a exprima o opinie pe baza auditului efectuat.

Am procedat la controlul conturilor anuale, efectuând diligențele și investigațiile specifice pe care le-am considerat necesare, conform normelor legale și Standardelor Internaționale de Audit. Aceste standarde cer efectuarea auditului pentru a obține o asigurare rezonabilă asupra situațiilor financiare, pentru a constata că acestea nu comportă anomalii semnificative. Un audit include examinarea pe bază de teste, a probelor ce susțin sumele și informațiile prezentate în situațiile financiare. Un audit include de asemenea evaluarea principiilor contabile folosite și estimările semnificative făcute de către conducerea societății, precum și evaluarea prezentării generale a situațiilor financiare.

ALTE ASPECTE.

1. Acest raport este adresat exclusiv acționarilor societății în ansamblu. Auditul nostru a fost efectuat pentru a raporta acționarilor societății acele aspecte pe care trebuie să le raportăm într-un raport de audit financiar și nu în alte scopuri. În măsura permisă de lege nu ne asumăm responsabilitatea decât față de societate și acționarii săi pentru acest raport și opinia formulată.
2. Producția în curs de execuție, reflectată și înregistrată în cont 332 nu are la baza o listă de inventariere a producției în curs de execuție și nici modul de evaluare a acestei producții cu explicațiile convenite în notele explicative sau un raport explicativ distinct.
3. În conformitate cu prevederile cu O.M.F. nr. 1752 din 17 noiembrie 2005, pentru aprobarea reglementărilor contabile conforme cu directivele europene, anexa 1 art. 265 alin 1 lit. e , noi am lecturat raportul administratorilor atașat situațiilor financiare. În acest raport noi nu am identificat informații financiare care să fie în mod semnificativ neconcordante cu datele prezentate în situațiile financiare.

Estimez că auditul financiar efectuat furnizează o bază rezonabilă exprimării opiniei auditorului financiar.



În opinia noastră, cu rezerva producției în curs de execuție, situațiile financiare oferă o imagine fidelă a poziției financiare a S.C. „COMINCO“ S.A. BUCUREȘTI la 31 decembrie 2009, a rezultatelor financiare precum și a fluxurilor de numerar pentru anul încheiat, în conformitate cu O.M.F. nr. 1752 din 17 noiembrie 2005, pentru aprobarea reglementărilor contabile conforme cu directivele europene.

Localitatea: BUCUREȘTI


Data: 08.04.2010

AUDITOR FINANCIAR:

SC IMPTAX SRL

DIRECTOR

AUREL SAUCIUC



ANEXE

**LA RAPORTUL DE AUDIT FINANCIAR ȘI CERTIFICARE A
BILANȚULUI CONTABIL PE ANUL 2009,
LA S.C. „COMINCO“ S.A. BUCUREȘTI**

PREZENTARE GENERALĂ

Societatea Comercială „COMINCO” S.A BUCUREȘTI provine din fostul Trust de Construcții Montaje Miniere, prin transformarea acestuia în baza Legii nr. 15/ 1990 în societate pe acțiuni. SC COMINCO SA București a fost înființată prin Hotărârea Guvernului României nr. 1272/8 decembrie 1990 ca societate pe acțiuni.

Societatea are sediul social în BUCUREȘTI, B-dul MAGHERU nr. 31, sector 1, este înregistrată la Oficiul Registrului Comerțului BUCUREȘTI cu numărul J 40/283/1991, Cod Unic de Înregistrare 1555670.

S.C. COMINCO S.A București s-a privatizat în procent de 100 % în anul 1999.

Obiectul principal de activitate al societății – 4521 Construcții

Structura organizatorică a societății în cursul anului 2009, a fost următoarea:

Sucursale: Abrud
 Banat-Moldova Noua
 Bucovina-Frasin
 Oltenia
 București
 Mecanizare Frasin

Acțiunile Societății Comerciale "COMINCO" S.A. BUCUREȘTI sunt cotate pe piața RASDAQ cu indicativul COBS, evidența acțiunilor și acționarilor este ținută pe bază de contract de S.C. "REGISCO" S.A. BUCUREȘTI.

În cursul anului 2009, S.C. "COMINCO" SA București nu a înregistrat modificări semnificative ale actului constitutiv, cu excepția:

- Hotărârea AGEA din 29.04.2009 prin care s-a desfiintat Sucursala Sucursala Oltenia.
- Hotărârea AGA din 21.08.2009 privind alegerea Consiliului de Administratie prin metoda votului cumulativ
- Hotărârea AGEA din 21.08.2009 prin care s-a actualizat structura capitalului social si a actionarilor semnificativi.

CAP. I. REGULI ȘI METODE CONTABILE

ACTIVE IMOBILIZATE

S.C. „COMINCO” S.A înregistrează în activul societății la 31 decembrie 2009, active immobilizate, la valoarea netă rămasă, în sumă totală de 23.003.059 lei, în scădere față de 31 decembrie 2008 cu 7,24 %.

| ACTIVE IMOBILIZATE - TOTAL | SOLD LA | |
|----------------------------|------------|------------|
| | 31.12.2008 | 31.12.2009 |
| | 24.797.619 | 23.003.059 |


A. IMOBILIZĂRI NECORPORALE

Din auditarea elementelor și operațiunilor patrimoniale, reflectate în evidența contabilă, sintetică și analitică, auditorul financiar reține faptul că S.C. „COMINCO“ S.A. București nu a deținut în patrimoniu în cursul anului financiar 2009, valori economice de investiție care nu îmbracă fizic forma de bunuri materiale concrete, respectiv immobilizări necorporale.

B. IMOBILIZĂRI CORPORALE

La 31 decembrie 2009 S.C. „COMINCO“ S.A. București deține în patrimoniu immobilizări corporale cu o valoare de inventar, de 19.541.815 lei în scădere față de 31 decembrie 2008, cu 2,09 %, când înregistra 19.960.863 lei. Scăderea s-a datorat, în principal, scoaterii din uz a unor immobilizări de natura instalațiilor tehnice și mașini.

| INDICATORI | 31.12.2008 | 31.12.2009 |
|-----------------------|------------|------------|
| Imobilizări corporale | 19.960.863 | 19.541.815 |



Imobilizările corporale ale S.C. „COMINCO“ S.A. București, respectiv terenurile și mijloacele fixe, sunt grupate pe categorii și au avut următoarea evoluție și structură în perioada 2007-2009:

- lei -

| | IMOBILIZĂRI CORPORALE | 2007 | 2008 | 2009 |
|--------------|---|-------------------|-------------------|-------------------|
| 1 | Terenuri | 5.967.254 | 6.981.065 | 6.981.065 |
| 2 | Construcții | 4.160.303 | 4.560.004 | 4.314.580 |
| 3 | Instalații tehnice și mașini | 7.427.552 | 6.442.438 | 6.185.367 |
| 4 | Alte instalații, utilaje și mobilier | 10.775 | 29.684 | 24.655 |
| 5 | Avansuri și imobilizări corporale în curs | 0 | 1.947.672 | 2.036.148 |
| TOTAL | | 17.565.884 | 19.960.863 | 19.541.815 |

Prețul de înregistrare în contabilitate al imobilizărilor corporale este cel corespunzător valorii contabile de intrare, cu următoarele semnificații:

- ◇ costul de achiziție pentru mijloacele fixe procurate cu titlu oneros;
- ◇ costul de producție pentru mijloacele fixe produse sau construite de societatea comercială.

Terenurile și mijloacele fixe sunt evidențiate în contabilitate la valoarea reevaluată conform prevederilor legale. În cursul anului 2009 nu au fost făcute reevaluări ale imobilizărilor corporale.

De asemenea în cursul anului 2009 au fost calculate amortizări totale de 2.484.215 lei.

Scăderea imobilizărilor corporale în anul 2009 s-a datorat în principal casării imobilizărilor corporale (mijloace de transport și echipamente tehnologice) în sumă de 3.186.978 lei, așa cum sunt redate în analitic în situația anexă la bilanț.

Ieșirile de mijloace fixe în cursul exercițiului financiar 2009 au fost în valoare totală de 331.432 lei.

Auditorul financiar constată că evidența mijloacelor fixe se ține pe categorii și pe fiecare obiect de evidență, în conformitate cu prevederile legale.


Conform Deciziei Directorului General al S.C. „COMINCO” S.A București s-a efectuat inventarierea la subunitățile și sediul central al SC COMINCO SA, în conformitate cu OMF nr. 2861/2009.

Din centralizarea rezultatelor inventarierii rezultă că nu s-au constatat diferențe semnificative între soldurile scriptice și cele faptice ale terenurilor, și mijloacelor fixe, stocurilor de materiale, obiecte de inventar și baracamente

La inventarierea patrimoniului s-au constatat bunuri deteriorate pentru care s-au făcut propuneri de casare.

C. IMOBILIZĂRI FINANCIARE

La data de 31.12.2009 S.C. „COMINCO“ S.A. București înregistrează în activul societății, imobilizări financiare în sumă de 4.836.756 lei.



ACTIVE CIRCULANTE

S.C. „COMINCO” S.A înregistrează în patrimoniul societății la 31 decembrie 2009, active circulante în valoare totală de 59.905.900 lei, în scădere cu 3,51 % față de 31 decembrie 2008, când valoarea era de 62.089.829 lei, cu următoarea evoluție și structură în perioada 2007-2009:

| INDICATORI | 2007 | 2008 | 2009 |
|---|-------------------|-------------------|-------------------|
| ACTIVE CIRCULANTE – TOTAL, din care: | 59.462.596 | 62.089.829 | 59.905.900 |
| <i>A. STOCURI</i> | 9.596.214 | 9.128.962 | 18.095.104 |
| <i>B. CREANȚE</i> | 38.313.018 | 50.110.044 | 48.661.853 |
| <i>C. INVESTIȚII FINANCIARE PE TERMEN SCURT</i> | 2.555.410 | 2.580.023 | 2.580.023 |
| <i>D. CASA ȘI CONTURI LA BĂNCI</i> | 8.997.954 | 268.800 | -9.431.080 |

A. STOCURI

Din verificarea organizării gestiunii stocurilor, primirea, gestionarea și eliberarea valorilor materiale auditorul financiar constată că societatea a organizat gestionarea valorilor materiale în conformitate cu prevederile legale, utilizează și întocmește documentele prevăzute de Nomenclatorul formularelor tipizate comune pentru activitatea financiar-contabilă, aprobate prin Ordinul MFP nr. 3512/2008 privind registrele și formularele financiar – contabile.


Auditorul financiar constată că S.C. „COMINCO” S.A. București, aplică metodele de evaluare a stocurilor în conformitate cu Legea nr. 82/1991 și a Ordinului MFP nr. 1752 din 17 noiembrie 2005, pentru aprobarea reglementărilor contabile conforme cu directivele europene, respectiv Reglementările contabile conforme cu Directiva a IV-a a Comunităților Economice Europene și Reglementările contabile conforme cu Directiva a VII-a a Comunităților Economice Europene, respectiv:

✧ materiile prime, materialele consumabile, obiectele de inventar, mărfurile și ambalajele sunt evaluate și se înregistrează în contabilitate la intrarea în patrimoniu la costul de achiziție;

✧ la ieșirea din patrimoniu materiile prime, materialele se evaluează și se înregistrează în contabilitate prin metoda FIFO.

Comparativ cu anul de gestiune anterior, în anul financiar 2009 stocurile au înregistrat următoarea evoluție și structură, în perioada 2007-2009:

| Nr crt | ELEMENTE DE STOCURI | 2007 | | 2008 | | 2009 | |
|--------|--|-----------|-------|-----------|-------|------------|-------|
| | | lei | % | lei | % | lei | % |
| 1 | Materii prime și materiale consumabile | 2.012.320 | 20,97 | 1.485.913 | 16,28 | 931.884 | 5,15 |
| 2 | Producție în curs de execuție | 4.840.694 | 50,04 | 6.817.344 | 74,68 | 15.290.092 | 84,50 |
| 3 | Produse finite și mărfuri | 50 | 0 | 50 | 0,01 | 0 | 0 |



| | | | | | | | |
|--------------|---|------------------|------------|------------------|------------|-------------------|------------|
| 4 | Avansuri pentru cumpărări de stocuri | 2.743.150 | 28,59 | 825.655 | 9,04 | 1.873.128 | 10,35 |
| TOTAL | | 9.596.214 | 100 | 9.128.962 | 100 | 18.095.104 | 100 |

În ce privește producția în curs de execuție, conducerea societății nu a prezentat liste de inventariere cu semnături și nici nu sunt stabilite procedurile de evaluare a producției în curs de execuție.

Prin adresa nr. 472 din 04.12.2009, auditorul financiar a comunicat conducerii societății și a solicitat clarificarea următoarelor 7 aspecte: *Va facem cunoscut ca în urma efectuării unor teste de audit financiar pentru activitatea anului 2009, au rezultat evoluții îngrijorătoare ale producției în curs de execuție, respectiv soldul contului 331 PRODUSE ÎN CURS DE EXECUȚIE.*

Va redam mai jos evoluția:

- La 31.12.2008 soldul contului 331 Produse în curs de execuție a fost de 6,8 milioane roni – lei noi.
- La 30.06.2009 soldul contului 331 Produse în curs de execuție a fost de 13,2 milioane roni – lei noi.
- La 30.09.2009 soldul contului 331 Produse în curs de execuție a fost de 15,4 milioane roni – lei noi.

Consideram ca trebuie acordată o atenție deosebită în ce privește inventarierea producției în curs de execuție conform prevederilor legale și cu explicațiile de rigoare. Revenim, repetăm și insistăm ca producția în curs de execuție să fie inventariată și evaluată potrivit prevederilor legale dar și a unor proceduri interne care trebuie stabilite imediat. Aceste proceduri trebuie să facă referire la:

- a. condițiile pe care trebuie să le îndeplinească producția neterminată, respectiv cauzele pentru care nu poate fi trecută în situații de lucrări.
- b. Criteriile de evaluare a articolelor de lucrări, respectiv procent de realizare și evaluare din articol de deviz și/sau alta metodă.
- c. Raport explicativ al sefului punctului de lucru cu privire la neincludeerea în situații de lucrări sau rapoarte de producție.

Totodată considerăm ca măsurile propuse, trebuie să fie aduse la îndeplinire. Reamintim ca aceste măsuri se referă la următoarele:

1. Situații comparative a veniturilor și cheltuielilor, separat pentru fiecare obiectivele de C+M la care s-au efectuat lucrări, respectiv s-au efectuat cheltuieli în anul 2009. Veniturile vor fi preluate din situațiile de lucrări, respectiv facturi iar cheltuielile din consumuri efective de materiale, manoperă, utilaje, transporturi, etc. Pentru obiectivele care au fost începute înainte de anul 2009 se va prezenta o situație comparativă pe total din care separat exercițiul 2009.



2. Situații comparative pentru toate obiectivele de la pct. 1 pentru materiale, manoperă, utilaje și transporturi cu explicațiile de justificare a eventualelor economii sau depășiri.

3. Situațiile comparative de la pct. 1 și 2 vor fi semnate de întocmire și verificare potrivit atribuțiilor funcționale, de către seful punctului de lucru, inginer sef, director tehnic.


4. În vederea clarificării tuturor cauzelor care conduc la rezultate financiare negative și având în vedere că eventualele pierderi se răsfrâng asupra rezultatelor financiare ale grupului de firme Cominco, prin situațiile financiare consolidate anuale, solicităm persoanelor din conducerea societății să prezinte informații privind efectuarea de acorduri sau /și tranzacții cu firme la care sunt acționari sau asociați direct sau indirect prin soți, rude sau afini până la gradul al doilea cu SC COMINCO SA si/sau SC COMINCO BUCOVINA SA. În acest sens informațiile vor avea caracter declarativ, conform modelului anexat –același model declarativ dat de persoanele din conducerea societății în anii anteriori. Persoanele implicate de la care solicităm asemenea declarații sunt: administratorii și directorii societății, dar dvs. puteți extinde aplicarea și la alte persoane
În cazul în care aveți de declarat unele excepții așa cum sunt menționate în declarația anexa 1, vă rugăm ca acestea să fie sistematizate astfel: se vor menționa, actele juridice încheiate sau amendamentele la acestea și se vor preciza următoarele elemente: părțile care au încheiat actul juridic, data încheierii și natura actului, descrierea obiectului acestuia, valoarea totală a actului juridic, creanțele reciproce, garanțiile constituite, termenele și modalitățile de plată.

Separat sau în cadrul declarației se vor menționa și orice alte informații necesare pentru determinarea efectelor actelor juridice respective asupra situației financiare a societății.

5. Inventarierea producției în curs de execuție conform prevederilor legale și cu explicațiile de rigoare. Revenim, repetăm și insistăm ca producția în curs de execuție să fie inventariată și evaluată potrivit unor proceduri interne care trebuie stabilite imediat. Aceste proceduri trebuie să facă referire la:

- d. condițiile pe care trebuie să le îndeplinească producția neterminată, respectiv cauzele pentru care nu poate fi trecută în situații de lucrări.
- e. Criteriile de evaluare a articolelor de lucrări, respectiv procent de realizare și evaluare din articol de deviz și/sau alta metoda.
- f. Raport explicativ al sefului punctului de lucru cu privire la neinclușderea în situații de lucrări sau rapoarte de producție.

6. Inventarierea și confirmarea soldurilor de creanțe și datorii reciproce între toate unitățile și subunitățile grupului de firme SC COMINCO SA.



Confirmările de solduri vor fi semnate de conducerea societăților și/sau a sucursalelor din componență. Aceasta operațiune poate precede inventarierea anuală la 31 decembrie și poate fi efectuată cu data de referință 31 octombrie sau 30 noiembrie.

7. Datele și informațiile prevăzute la pct. 1-5 de mai sus, să fie analizate în cadrul Consiliului de administrație al societății pentru a decide însușirea sau nu a motivațiilor și cauzelor depășirilor sau economiilor la obiectivele de C+M din anul 2009 precum și a inventarierii, dacă va fi cazul, a contractelor încheiate prin persoane interpușe sau implicate și cuantificarea efectelor acestora. De asemenea se vor face referiri și la măsurile luate sau care se impun a fi luate în perioada imediat următoare în eventualitatea încheierii unor tranzacții cu părți implicate și cuantificarea efectelor acestora.

În consecință acest raport este dat cu rezerve în ce privește producția în curs de execuție raportată și înregistrată în cont 332.

B. SITUAȚIA CREANTELOR

Creanțele S.C. „COMINCO” S.A. București la 31 decembrie 2009 se prezintă astfel:

| CREANȚE | Sold 31.12.2007 | Sold 31.12.2008 | Sold 31.12.2009 | Vechime | |
|----------------------------------|--------------------|--------------------|--------------------|-------------------|------------|
| | | | | Sub 1 an | Peste 1 an |
| Total creanțe, din care: | 38.313.018 | 50.110.044 | 48.661.853 | 48.661.853 | 0 |
| Clienți | 27.688.475 | 18.950.677 | 17.797.495 | 17.797.495 | 0 |
| Furnizori-debitori | 7.697.534 | 27.771.173 | 27.945.505 | 27.945.505 | 0 |
| Alte creanțe | 2.380.525 | 2.814.902 | 2.210.593 | 2.210.593 | 0 |
| Creanțe personal | 164.961 | 272.253 | 121.069 | 121.069 | 0 |
| Debitori diverși | 226.388 | 293.313 | - | - | 0 |
| Decontări în curs de clarificare | | | 1.519.999 | 1.519.999 | |
| TVA de rambursat | 155.135 | 7.726 | 67.191 | 67.191 | 0 |


Creanțele societății s-a diminuat cu 2,89 % față de aceeași perioadă a anului 2008.

Creanțele societății pe naturi se prezintă astfel:

- *Creanțe clienți* – reprezintă c/val. lucrărilor de construcții montaj, prestări servicii auto, prestații utilaje și material vândute și neîncasate la data de 12.12.2009, astfel:

- 14.050.700 lei, lucrări de construcții montaj;
- 2.098.504 lei, vânzări material și chirii;
- 546.183 lei, prestații auto;
- 102.108 lei, prestații utilaje;

- *Furnizori debitori* – reprezintă avansurile plătite pentru executarea de lucrări de construcții, prestații auto și utilaje;



- *Alte creanțe* – reprezintă garanții de buna execuție reținute de către beneficiari conform contract până la recepția finală, cu termen de încasare sub 1 an;
- *Creanța față de personal* – reprezintă avansuri spre decontare acordate în anul 2009 și neînchise până la 31.12.2009 și contribuția pentru concedii și indemnizații de recuperat de la Bugetul asigurărilor sociale (43.005 lei);
- *Decontări în curs de clarificare* – reprezintă suma poprită în baza sentinței nr.203/2009, emisă de Tribunalul Prahova. Societatea este în litigiu cu SC CONSTRUCTII UNU SA Iași pentru această sumă. Până la finalizarea procesului suma a fost înregistrată în operațiuni în curs de clarificare.


Analizând structura creanțelor și ponderea lor în total cifră de afaceri realizată în anul 2009, auditorul financiar reține că ponderea creanțelor în total cifră de afaceri este de 38,03 % față de anul 2008 când această pondere era de 26,66 %. Menționăm că în anul 2009 societatea înregistrează creanțe neîncasate doar cu o vechime sub 1 an. Apreciem că este un nivel bun, deoarece din total cifră de afaceri creanțele neîncasate reprezintă doar 38,03%.

LITIGII

În cursul anului 2008 S.C „COMINCO” S.A București a înregistrat litigii în calitate de pârât și litigii în calitate de reclamat. Situația dosarelor se prezintă astfel:

SITUATIA dosarelor aflate pe rolul instanțelor de judecată

| Nr. Crt. | Instanța | Nr. Dosar | Reclamat | Parat | Obiect litigiu | Faza procesuala |
|----------|--------------------------------|----------------------------------|-------------------------------|------------------|--|-----------------|
| 1 | Tribunalul București | 3398/3/2009 | S.C PROIMSAT S.A | COMINCO S.A | Pretenții 576.531,22 lei | fond |
| 2 | Judecătoria Sector 1 | 3079/299/2008 | SC COMINCO SA | S.C. GIVA S.R.L. | Pretenții 94.090,86 lei | Fond |
| 3 | Judecătoria Sect. 1 | 1889/299/2008 | COMINCO S.A - Suc. Frasin | S.C CARPATINA | Pretenții 31.569 lei | Fond |
| 4 | Judecătoria Sect.1 | 2016/299/2008 | S.C. ROSEGUR S.A. | COMINCO SA | Pretenții 1.018,28 lei | |
| 5 | Tribunalul București JS 1 | 12189/299/2007 | SC UNITED STARS INTERNATIONAL | COMINCO S.A | Pretenții 64.071 lei | recurs |
| 6 | Tribunalul București JS 1 | 19.381/3/2009 20.332/299/2009 | YIT ROMANIA | COMINCO S.A | 49.257,85 lei cheltuieli de judecată | fond |
| 7 | C 6-Judecătoria Tg. Cărbunești | 2679/317/2009 | RUSU CUCU | COMINCO S.A | parte responsab. civilmente | |
| 8 | C.A PLOIESTI | 2505/105/2008 | COMINCO | CONSTRUCTII UNU | pretenții 1.258.709,85 lei | APEL |
| 9 | Tribunalul București | 19.191/299/2008 | RECURENT FREYROM S.A | COMINCO S.A | Pretenții recurs 11.683,18 lei | recurs |
| 10 | JUD. SECTOR 1 | 37512/299/2009 | CNADR | COMINCO S.A | rate rovinietă +penalități =637,5 EURO | |
| 11 | JUD. SECTOR 1 | 29018/2009 | COMINCO S.A | CONSTRUCTII UNU | Contestație 1.519.999,49 lei | |



| | | | | | | |
|----|----------------------|---------------|------------------|-------------|---|--------|
| 12 | Tribunalul București | 46334/3/2009 | PSV COMPANY | COMINCO S.A | 181.288,86 lei | |
| 13 | Tribunalul București | 42.216/3/2009 | HUGE CONSTRUCT | COMINCO S.A | Reziliere contract și pretenții 120.503,08 lei | |
| 14 | Tribunalul București | | DEACONU GHEORGHE | | | recurs |
| 15 | Tribunalul București | 3367/3/2010 | PROGRESUL SILVIC | COMINCO S.A | Revendicare L10/2001 sediu | Fond |
| 16 | Judecătoria Sector 1 | 9047/299/2010 | Construcții Unu | COMINCO | Încuviințare executare silita | |

C. INVESTIȚII FINANCIARE PE TERMEN SCURT

La 31.12.2009 S.C. „COMINCO” S.A. București deține investiții financiare pe termen scurt în sumă de 2.580.023 lei reprezentând titluri de participare ale societății la capitalul altor societăți și acțiuni proprii, astfel:
Societăți la care S.C. „COMINCO” S.A. deține capitalul majoritar la:

| Societatea | Aport la capital | | Total aport | |
|----------------------------------|------------------|-------------------|---------------------|-------|
| | În natură | În numerar | Valori absolute | % |
| SC Cominco Bucovina SA Frasin | 899.960 | 100.000 | 999.960 | 99,99 |
| SC Cominco Oltenia SA Vâlcea | 899.960 | 100.000 | 999.960 | 99,99 |
| SC Cominco Transilvania SA Abrud | 178.600 | 1.290 | 179.890 | 99,94 |
| I.C.S.ROM COMINCO SRL | 0 | 1.517,76 | 1.517,76 | 100 |
| Total | 1.978.520 | 202.807,76 | 2.181.327,76 | |

În cursul anului 2009 nu s-au produs modificări în structura participațiilor la societățile susmenționate.


Alte societăți la care S.C. „COMINCO” S.A. deține acțiuni fără a avea participare majoritară:

| Societate | Total aport |
|----------------------------------|-------------------|
| SC Casa Bucovina Club de Munte | 337.495.11 |
| SC Aria de Transilvania Arieșeni | 200,00 |
| SC ABC Asigurare reasigurare | 50.000,00 |
| SC COMONT SA | 10.000,00 |
| SC ARCE TRUST SRL | 1.000 |
| TOTAL | 398.695.11 |

- lei -

D. CONTURI DE DISPONIBILITĂȚI ȘI ALTE CONTURI DE TREZORERIE

La data de 31.12.2009, conturile de disponibilități și a celorlalte conturi de trezorerie, inclusiv credite pentru finanțarea activității curente și acorduri de garanții ale S.C. „COMINCO” S.A. însumau un sold negativ de - 9.431.080 lei.



Din verificările efectuate, auditorul financiar constată concordanța între soldurile comunicate de către bănci prin extrasele de cont, respectiv soldul Registrului de casă și soldurile conturilor aferente preluate în balanțele de verificare contabile.

PROVIZIOANE PENTRU DEPRECIEREA ACTIVEOR

În cursul și la sfârșitul exercițiului financiar 2009 S.C. „COMINCO” S.A. București nu a constituit provizioane pentru deprecierea imobilizărilor corporale sau a stocurilor.

CAP. II. INFORMAȚII COMPLEMENTARE

A. NOTE ASUPRA BILANȚULUI

1. IMOBILIZĂRI ȘI AMORTISMENTE


Evoluția *activelor imobilizate la valori brute* în cursul exercițiului financiar 2009, se prezintă astfel:

| Explicații | VALORI BRUTE LA 31.12.2007 | VALORI BRUTE LA 31.12.2008 | CREȘTERI | DIMINUĂRI | VALORI BRUTE LA 31.12.2009 |
|-------------------------|----------------------------|----------------------------|------------------|-------------------|----------------------------|
| IMOBILIZĂRI NECORPORALE | - | - | - | - | - |
| IMOBILIZĂRI CORPORALE | 41.598.024 | 46.075.619 | 4.053.047 | 5.480.705 | 44.647.961 |
| IMOBILIZĂRI FINANCIARE | 4.108.721 | 4.836.756 | 3.979.009 | 5.354.521 | 3.461.244 |
| TOTAL | 45.706.745 | 50.912.375 | 8.032.056 | 10.835.226 | 48.109.205 |

În anul 2009 au fost calculate următoarele *amortizări pentru deprecierea activelor imobilizate* :

| Explicații | 31.12.2007 | 31.12.2008 | Amortiz. în curs an | Amortiz. imob. scoase din evidență | 31.12.2009 |
|-------------------------|-------------------|-------------------|---------------------|------------------------------------|-------------------|
| IMOBILIZĂRI NECORPORALE | - | - | - | - | - |
| IMOBILIZĂRI CORPORALE | 24.032.140 | 26.114.756 | 2.484.215 | 3.492.825 | 25.106.146 |
| AMORTISMENTE CUMULATE | 24.032.140 | 26.114.756 | 2.484.215 | 3.492.825 | 25.106.146 |

În ceea ce privește amortizarea imobilizărilor corporale, auditorul financiar constată că sunt respectate prevederile legale: Legea nr. 15/1994, respectiv normele metodologice de aplicare, referitoare la clasificarea și duratele normate de funcționare. Societatea a adoptat metoda de amortizare liniară.



2. CAPITALURI PROPRII

Capitalul social la 31 decembrie 2009 este de 4.504.825 lei, constituit din 1.801.930 acțiuni nominative în formă dematerializată cu o valoare nominală de 2,5 lei/acțiune.

Acțiunile proprii ale societății sunt deținute de persoane fizice în proporție de 79,55 %. De asemenea la capitalul social al societății dețin acțiuni și persoane juridice în proporție de 20,45 %.

| Acționar | % | Număr acțiuni | Valoare capital |
|---------------------------------|----------|----------------------|------------------------|
| Gemanar Cătălin - Traian | 25,27 | 455.387 | 1.138.467,50 |
| Rusu S. Florin | 12,62 | 227.422 | 568,55 |
| Apostol Sorin | 10,00 | 180.252 | 450,63 |
| Persoane Fizice | 31,65 | 570.335 | 1.425.837,50 |
| Persoane Juridice | 20,45 | 368.534 | 921,33 |
| | 100 | 1.801.930 | 4.504,82 |

Evoluția capitalurilor proprii față de anul precedent este următoarea:

| Explicație | 31.12.2008 | Creșteri | Reduceri | 31.12.2009 |
|--|-------------------|-----------------|-----------------|-------------------|
| Capital subscris | 4.504.825 | | | 4.504.825 |
| Rezerve din reevaluare | 14.294.890 | | | 14.294.890 |
| Rezerve legale | 266.759 | 30.784 | - | 266.759 |
| Rezerve reprezentând surplusul realizat din rezerve din reevaluare | 2.279.664 | | | 2.279.664 |
| Alte rezerve | 4.882.393 | 197.451 | - | 4.882.393 |
| Câștiguri legate de instrumente de capitaluri proprii | 532.878 | - | - | 532.878 |
| Rezultat reportat | - | - | - | - |
| - Profit nerepartizat | - | - | - | - |
| - Pierdere neacoperită | - | - | - | - |
| Rezultatul reportat provenit din adoptarea pentru prima dată a IAS, mai puțin IAS 29 | - | - | - | - |
| - Sold creditor | - | - | - | - |
| - Sold debitor | - | - | - | - |
| Rezultatul exercițiului financiar | | | | |
| - Sold creditor | 219.010 | 233.601 | 219.010 | 233.601 |
| - Sold debitor | - | - | - | - |
| Repartizarea profitului | 21.559 | 30.784 | 21.559 | 30.784 |
| Capitaluri proprii | 26.958.869 | 431.052 | 197.451 | 27.192.469 |

Capitalul social

Capitalul social este în sumă de 4.504.825 lei și reprezintă capitalul subscris și vărsat în întregime.

Acțiunile emise sunt acțiuni nominative în formă dematerializată în număr de 1.801.930 a 2,5 lei/acțiune.



Natura modificărilor

1) În anul 2009 s-au constituit rezerve legale în sumă de 30.784 lei, majorându-se rezervele legale de la 266.759 lei la 297.543 lei. Rezerva legală s-a determinat prin aplicarea unui procent de 5% la profitul brut contabil.

2) Conform Hotărârii Adunării Generale Ordinare a Acționarilor din aprilie 2009, pentru aprobarea bilanțului aferent exercițiului financiar încheiat la 31.12.2008, profitul net al anului 2008 în sumă de 197.451 lei a fost repartizat la rezerve, ca sursă proprie de finanțare.

3. SITUAȚIA DATORIILOR

La 31 decembrie 2009, S.C. „COMINCO” S.A. înregistra datorii totale atât curente cât și datorii ce trebuie plătite într-o perioadă mai mare de un an de zile, în sumă de 55.716.488 lei, în scădere față de anul 2008 când s-au înregistrat datorii de 59.926.579 lei. Datoriile societății au următoarea structură:


- lei -

| Nr crt | DATORII | Sold la 31.12.2009 | Termen de exigibilitate | |
|--------|---|--------------------|-------------------------|------------|
| | | | Sub 1 an | 1 – 5 ani |
| | Total din care: | 55.716.488 | 45.044.814 | 10.671.674 |
| 1 | - Credite pentru investiții | 1.052.461 | 890.969 | 161.492 |
| 2 | - Datorii financiare privind contractile de leasing | 2.603.557 | 1.330.206 | 1.273.350 |
| 3 | - Furnizori | 26.409.384 | 26.409.384 | 0 |
| 4 | - Clienți creditori | 18.749.218 | 13.201.829 | 5.547.390 |
| 5 | - Creditori diverși | 5.582.556 | 1.918.536 | 3.664.020 |
| 6 | - Impozitul pe profit | 149.789 | 149.789 | 0 |
| 7 | - Alte datorii | 1.169.522 | 1.144.100 | 25.422 |

Din punctul de vedere al evaluării, datoriile sunt evidențiate la valoarea lor nominală.

Situația analitică și explicită a datoriilor se prezintă astfel:

- *Credite pentru investiții* – include două credite, unul în lei acordat de Banca Transilvania și creditul acordat în euro acordat de Unicredit Tiriac Bank;
- *Datoriile financiare privind contractile de leasing* – reprezintă ratele ce urmează a fi achitate conform graficelor, pentru cele 30 de contracte;
- *Furnizori* – din totalul de 26.409.384 lei, 2.682.421 lei reprezintă datoriile către furnizorii de imobilizări;
- *Clienți creditori* – include avansurile încasate de la beneficiari, conform contractelor încheiate;
- *Creditori diverși* – societatea înregistrează garanțiile de bună execuție reținute de la subantreprenori;
- *Alte datorii* – include datorii privind salariile și sume asimilate salariilor, garanția Consiliului de Administrație, datorii curente față de Bugetul asigurărilor sociale și fondurilor speciale.



- Datoriile în valută au fost reevaluate la data de 31.12.2009 la cursul de închidere al anului, comunicat de Banca Națională a României.

4. PROVIZIOANE PENTRU RISCURI ȘI CHELTUIELI

În cursul anului 2009, S.C. „COMINCO” S.A. București nu a constituit provizioane pentru riscuri și cheltuieli.

B. NOTE ASUPRA CONTULUI DE PROFIT ȘI PIERDERI

VOLUMUL, STRUCTURA ȘI EVOLUȚIA CIFREI DE AFACERI

În anul 2009, S.C. „COMINCO” S.A. București a realizat o cifră de afaceri de 127.944.200 lei, față de 187.976.955 lei realizată la 31 decembrie 2008. Structura și evoluția veniturilor din exploatare a fost următoarea din care:


| Denumire indicator | Exercițiul financiar | |
|--|----------------------|--------------------|
| | 2008 | 2009 |
| Cifra de afaceri | 187.976.955 | 127.944.200 |
| Producția vândută | 175.171.959 | 123.150.383 |
| Venituri din vânzarea mărfurilor | 12.804.996 | 4.793.817 |
| Venituri din subvenții de exploatare | - | - |
| Variația stocurilor: | | |
| - Sold C | 84.495.643 | 8.536.159 |
| - Sold D | 81.894.539 | 0 |
| Producția imobilizată | 2.291.614 | 88.476 |
| Alte venituri din exploatare | 416.385 | 456.082 |
| Venituri din exploatare - Total | 193.286.058 | 137.024.917 |

În anul 2009 cifra de afaceri a fost obținută din următoarele activități:

- prestații în construcții montaj 102.854.342 lei;
- prestări servicii cu utilaje și auto 9.723.760 lei;
- vânzarea mărfurilor chirii și alte activități 15.366.098 lei.

În anul 2009, societatea a înregistrat **cheltuielile de exploatare** în valoare de 132.018.487 lei cu următoarea structură:

- cheltuieli cu materii prime și materialele – 20.791.824 lei;
- alte cheltuieli materiale – 314.144 lei;
- alte cheltuieli externe – 581.410 lei;
- cheltuieli privind mărfurile – 4.740.688 lei;
- cheltuielile cu personalul, inclusiv contribuțiile – 10.486.859 lei;
- amortizări – 2.484.215 lei;
- alte cheltuieli de exploatare 92.619.347 lei;
- alte cheltuieli din care:
 - prestații externe 91.308.267 lei;
 - alte impozite, taxe și vărsăminte asimilate 864.678 lei;
 - despăgubiri, donații și activele cedate 446.402 lei.

 16

Activitatea de exploatare s-a încheiat cu un profit de 5.006.430 lei. Din **activitatea financiară**, societatea a realizat venituri în sumă de 886.452 lei cu un nivel al cheltuielilor financiare efectuate în cursul anului 2009 în sumă de 5.277.204 lei, fiind reprezentate în principal de cheltuieli cu dobânzile (3.948.744 lei), fapt ce a condus la obținerea unei pierderi financiare de 4.390.752 lei.

Din sondajele efectuate, auditorul financiar reține că afectarea conturilor de venituri și cheltuieli, înregistrarea lor în contabilitate, s-a făcut în mod corespunzător, conform normelor contabile.

STRUCTURA ȘI EVOLUTIA EFECTIVULUI DE PERSONAL

Activitatea S.C. „COMINCO” S.A. București în anul 2009, s-a realizat cu un număr mediu de salariați cu contract de muncă de 467, cu următoarea structură:

| Explicație | Număr MEDIU 2008 | Număr MEDIU 2009 |
|---|------------------------|------------------------|
| Muncitori activitate construcții-montaj | 327 | 228 |
| Muncitori activitate mecanizare si auto | 215 | 152 |
| Personal administrative si de conducere | 112 | 87 |
| TOTAL | 654 | 467 |

În anul 2009 s-au acordat salarii în valoare de 8.299.515 lei. Rezultă un venit mediu salarial de 1.481 lei lunar. De asemenea societatea a plătit și contribuții de asigurări sociale de 2.187.344 lei.

CONDUCEREA SOCIETĂȚII COMERCIALE

În anul 2009 conducerea Societății Comerciale „COMINCO” S.A. București a fost asigurată de:

CONSILIUL DE ADMINISTRATIE:

- GEMANAR GHEORGHE – președinte;
- ANDRICI ADRIAN – vicepreședinte;
- GEMANAR CATALIN – membru;
- RUSU FLORIN – membru;
- CHIS GRIGORE – membru;


VOLUMUL ȘI STRUCTURA IMPOZITULUI PE PROFIT

Exercițiul financiar 2009 s-a încheiat cu un profit brut de 615.678 lei, din care după determinarea impozitului pe profit în sumă de 382.077 lei, rezultă un profit net în valoare de 233.601 lei.

Consiliul de Administrație al S.C. „COMINCO” S.A. București propune Adunării Generale a Acționarilor ca profitul net obținut de societate în anul 2009 să aibă următoarea destinație:

| Destinația | Valoare |
|------------|---------|
|------------|---------|

- lei -



| | |
|------------------------------------|----------------|
| Profit net de repartizat: | 233.601 |
| ▪ Rezerva statutară 5% profit brut | 30.784 |
| ▪ Profit de repartizat în 2010 | 202.816 |

C. ALTE ASPECTE

S-a efectuat preluarea corectă în bilanța de verificare a datelor din conturile sintetice, există concordanța dintre contabilitatea sintetică și contabilitatea analitică.


Întocmirea bilanțului contabil s-a făcut pe baza bilanței de verificare a conturilor sintetice și a normelor metodologice cu privire la întocmirea acestuia și a anexelor sale.

În conformitate cu Ordinul M.F.P. nr. 1752 din 17 noiembrie 2005, pentru aprobarea reglementărilor contabile conforme cu directivele europene, respectiv Reglementările contabile conforme cu Directiva a IV-a a Comunităților Economice Europene și Reglementările contabile conforme cu Directiva a VII-a a Comunităților Economice Europene, valorile elementelor de activ și de pasiv au fost determinate pe baza principiului prudenței luându-se în considerare numai profiturile recunoscute până la data încheierii exercițiului financiar.

Veniturile, cheltuielile și rezultatele înscrise în bilanțul contabil și în contul de profit și pierdere aparțin perioadei de gestiune 2009, respectându-se principiul independenței exercițiului financiar, metodele și politicile contabile privind evaluarea patrimoniului și înregistrarea în contabilitate asigură comparabilitatea în timp a informațiilor așa după cum rezultă și din notele întocmite ca anexe la situațiile financiare anuale.

Rezultatele economico - financiare ale societății la 31 decembrie 2009, pot fi analizate și prin prisma unor indicatori de lichiditate, solvabilitate și rentabilitate, care se prezintă astfel:

| Denumire indicator | Formula de calcul | Calcul | Valoare indicator |
|---|--|--|-------------------|
| 1. Indicatori de lichiditate | | | |
| - indicatorul lichidității curente | <u>Active curente</u> Datorii curente | <u>59.905.900</u> 45.044.991 | 1,33 |
| - indicatorul lichidității imediate | <u>Active curente-stocuri</u> Datorii curente | <u>59.905.900-18095104</u> 45.044.991 | 0,93 |
| 2. Indicatori de risc | | | |
| - indicatorul gradului de îndatorare | <u>Capital împrumutat x100</u> Capital angajat | <u>10.671.499X100</u> 27.192.469 | 39,24% |
| - indicatorul privind acoperirea dobânzilor | <u>Profit înaintea plății dobânzii și impozitului pe profit</u> Cheltuieli cu dobânda | <u>4.564,422</u> 3,948,744 | 1,16 ori |
| 3. Indicatori de activitate (indicatori de gestiune) | | | |
| - viteza de rotație a stocurilor (rulajul stocurilor) | <u>Costul vânzărilor</u> Stocul mediu | <u>121.179.332</u> 12,262,617 | 9,88 ori |
| - număr de zile de stocare | <u>Stocul mediu x 365</u> Costul vânzărilor | <u>12,262,617 x 365</u> 121,179,332 | 37 zile |



| | | | |
|---|--|--|----------|
| - viteza de rotație a debitorilor - clienți | <u>Sold mediu client x 365</u> Cifra de afaceri | <u>46.953.593 x 365</u> 127.944.200 | 134 zile |
| - viteza de rotație a creditorilor - furnizor | <u>Sold mediu furnizori x 365</u> Achiziții de bunuri(fără servicii) | <u>25.128.193 x 365</u> 127.944.200 | 72 zile |
| - viteza de rotație a activelor imobilizate | <u>Cifra de afaceri</u> Active imobilizate | <u>127.944.200</u> 23.003.059 | 5,56 |
| - viteza de rotație a activelor totale | <u>Cifra de afaceri</u> Total active | <u>127.944.200</u> 82.908.959 | 1,54 |
| 3. Indicatori de profitabilitate | | | |
| - rentabilitatea capitalului angajat | <u>Profit înaintea plății dobânzii și impozitului pe profit</u> Capital angajat | <u>4.564.422</u> 37.863.968 | 0,12 |
| - marja brută din vânzări | <u>Profit brut din vânzări X 100</u> Cifra de afaceri | <u>6.764.868 x 100</u> 127.944.200 | 5,33% |

Pe baza indicatorilor de mai sus putem aprecia că activitatea SC COMINCO SA a avut o evoluție normală în cursul exercițiului anului 2009.

ALTE GRUPE SAU POSTURI DIN BILANT


În cursul exercițiului financiar 2009 au fost utilizate și o serie de conturi extrabilanțiere, care la finele anului prezintă următoarele solduri:

| Cont | Denumire | Sold debitor la 31.12.07 | Sold debitor la 31.12.08 | Sold debitor la 31.12.09 |
|------|--|--------------------------|--------------------------|--------------------------|
| 8011 | Giruri și garanții acordate | 23.717.189 | 45.139.884 | 45.082.462 |
| 8021 | Giruri și garanții primite | 0 | 3.533.756 | 0 |
| 8031 | Mijloace fixe luate cu chirie | 0 | 0 | 0 |
| 8035 | Stocuri de natura obiectelor de inventar | 1.198.263 | 2.310.617 | 2.318.514 |
| 8036 | Redevențe, chirii și alte dat. asimilate | 4.470.936 | 0 | 2.603.556 |
| 8039 | Alte valori | 0 | 0 | 0 |
| 8051 | Dobânzi de plătit aferente leasing | 581.279 | 359.475 | 158.241 |
| | Total | 29.967.667 | 51.343.732 | 50.162.773 |

RELATIILE CU PĂRȚILE AFILIATE


În relațiile cu părțile afiliate din cadrul grupului s-au înregistrat următoarele venituri și cheltuieli respectiv creanțe și datorii:

| SUCURSALA | CIFRA DE AFACERI | VENITURI INTRAGRUP | CREANTE INTRAGRUP LA 31 12 09 | CHELTUIELI INTRAGRUP | DATORII INTRAGRUP LA 31 12 09 |
|---------------------------------------|-------------------|--------------------|-------------------------------|----------------------|-------------------------------|
| FILIALA COMINCO | | | | | |
| SUCURSALA BUCOVINA | 71.174.032 | 6.187.959 | 8.755.506 | 44.996.438 | 3.852.690 |
| DIN CARE : | | | | | |
| SC COMINCO BUCOVINA SA | 6.187.959 | 6.187.959 | 8.705.506 | 44.996.438 | 3.754.594 |
| SC COMINCO OLTENIA SA | | | | | 16.248 |
| SC COMINCO TRANSILVANIA SA | | | 50.000 | | 81.848 |
| SC ROM COMINCO SRL -REPUBLICA MOLDOVA | | | | | |



| | | | | | |
|---|-------------|------------|------------|------------|------------|
| SUCURSALA ABRUD DIN CARE : | 3.471.135 | 1.038.602 | 608.300 | 2.257.306 | 32.835 |
| SC COMINCO BUCOVINA SA | | | 103.224 | | |
| SC COMINCO OLTENIA SA | | | | | |
| SC COMINCO TRANSILVANIA SA | 1.028.478 | 1.038.602 | 505.076 | 2.257.306 | 32.835 |
| SC ROM COMINCO SRL -REPUBLICA MOLDOVA | | | | | |
| SUCURSALA OLTENIA DIN CARE : | 404.718 | 0 | 160.369 | 0 | 29.826 |
| SC COMINCO BUCOVINA SA | | | | | 29.826 |
| SC COMINCO OLTENIA SA | | | 132.359 | | |
| SC COMINCO TRANSILVANIA SA | | | 28.010 | | |
| SC ROM COMINCO SRL -REPUBLICA MOLDOVA | | | | | |
| SUCURSALA BANAT DIN CARE : | 4.873.472 | 167.561 | 170.685 | 118.090 | 109.514 |
| SC COMINCO BUCOVINA SA | | | | 91.029 | 109.514 |
| SC COMINCO OLTENIA SA | | | | | |
| SC COMINCO TRANSILVANIA SA | 167.561 | 167.561 | 170.685 | 27.061 | |
| SC ROM COMINCO SRL -REPUBLICA MOLDOVA | | | | | |
| SUCURSALA MEC. FRASIN DIN CARE : | 16.435.499 | 15.432.892 | 11.386 | 5.595.793 | 7.525.864 |
| SC COMINCO BUCOVINA SA | 15.217.677 | 15.217.677 | | 5.450.866 | 7.525.864 |
| SC COMINCO OLTENIA SA | 67.341 | 67.341 | 6.439 | | |
| SC COMINCO TRANSILVANIA SA | 147.874 | 147.874 | 4.947 | 144.927 | |
| SC ROM COMINCO SRL -REPUBLICA MOLDOVA | | | | | |
| SUCURSALA BUCURESTI DIN CARE : | 27.764.208 | 0 | 0 | 1.526.091 | 459.758 |
| SC COMINCO BUCOVINA SA | | | | 57.276 | 24.712 |
| SC COMINCO OLTENIA SA | | | | 1.389.557 | 340.729 |
| SC COMINCO TRANSILVANIA SA | | | | 79.259 | 94.318 |
| SC ROM COMINCO SRL -REPUBLICA MOLDOVA | | | | | |
| SC COMINCO SA BUCURESTI DIN CARE : | 3.821.136 | 484.121 | 9.916.654 | 2.769.587 | 841.840 |
| SC COMINCO BUCOVINA SA | 457.820 | 457.820 | 9.842.726 | 2.633.244 | 662.563 |
| SC COMINCO OLTENIA SA | | | 42.630 | 136.343 | 179.277 |
| SC COMINCO TRANSILVANIA SA | 26.301 | 26.301 | 31.298 | 0 | |
| SC ROM COMINCO SRL -REPUBLICA MOLDOVA | | | | | |
| TOTAL SC COMINCO SA DIN CARE : | 127.944.200 | 23.311.135 | 19.622.900 | 57.263.305 | 12.852.329 |
| SC COMINCO BUCOVINA SA | 21.863.456 | 21.863.456 | 18.651.456 | 53.228.854 | 12.107.074 |
| SC COMINCO OLTENIA SA | 67.341 | 67.341 | 181.427 | 1.525.899 | 536.254 |
| SC COMINCO TRANSILVANIA SA | 1.370.214 | 1.380.338 | 790.017 | 2.508.552 | 209.001 |
| SC ROM COMINCO SRL -REPUBLICA MOLDOVA | 0 | 0 | 0 | 0 | 0 |

Auditul financiar a constatat că în relațiile cu părțile afiliate se respectă condițiile comerciale, cele de preț și de decontare, fără discriminare ca și în relațiile



cu terții. O mențiune deosebită este aceea că profitul inclus în tarifele și situațiile de lucrări este mai mic decât cel obișnuit. Aceasta este o practică normală.


Acest raport se referă exclusiv la situațiile financiare individuale ale SC COMINCO SA și nu la situațiile financiare consolidate ale societății. După aprobarea, potrivit legii a situațiilor financiare individuale ale fiecărei entități din cadrul grupului, a aprobării repartizării profitului net de către fiecare entitate, a expirării perioadelor de contestații, a stabilirii regulilor și principiilor de consolidare, a consolidării conturilor și a întocmirii bilanței consolidate, a întocmirii situațiilor financiare consolidate potrivit prevederilor Legii contabilității nr. 82/91 și ale Directivei a VII-A din Ordinul M.F.P. nr. 1752 din 17 noiembrie 2005, pentru aprobarea reglementărilor contabile conforme cu directivele europene, se poate realiza un audit financiar a cărui concluzii vor fi prezentate într-un raport separat.

În raportul administratorilor nu sunt prezentate date sau informații denaturate sau care să distorsioneze situațiile financiare prezentate ale societății prezentate pentru exercițiul anului 2009.

În urma auditării efectuate, auditorul financiar certifică, fără rezerve situațiile financiare individuale ale SC COMINCO SA pentru anul 2009, respectiv: Bilanțul contabil, contul de profit și pierdere, situația modificărilor capitalului propriu, situația fluxurilor de trezorerie, politici contabile și note explicative privind exercițiul economico - financiar încheiate la 31 decembrie 2009. Așa după cum sunt prezentate de către conducerea societății și avizate de Consiliul de Administrație al societății, auditorul financiar consideră că situațiile financiare sunt regulamentare, sincere și dau o imagine fidelă rezultatului operațiilor exercițiului încheiat.

AUDITOR FINANCIAR:
SC IMPTAX SRL

DIRECTOR
AUREL SAUCIUC



A handwritten signature in black ink, appearing to read "Aurel Sauciuc", written over the stamp.

Hotararea nr. 7
a Adunarii generale ordinare a actionarilor
SC COMINCO SA din data de 29 04 2010

Actionarii SC COMINCO SA, persoana juridica romana de drept privat, cu sediul social in Bucuresti, Bd. G-ral Gh Magheru nr.31, sector 1, inmatriculata la ORCTB sub nr.J40/283/1991, avand CUI 1555670, intruniti in sedinta adunarii generale ordinare din data de 29. 04. 2010, la a doua convocare, au hotarat in unanimitate :

Art.1. Adunarea Generala a Actionarilor aproba Raportul de gestiune al Consiliului de Administratie pentru exercitiul financiar al anului 2009.

Art 2.Adunarea Generala a Actionarilor aproba bilantul contabil ,contul de profit si pierderi si celelalte situatii financiare aferente exercitiului financiar al anului 2009.

Art 3 Adunarea Generala a Actionarilor aproba repartizarea profitului net aferent anului 2009, in suma de 233 601 lei astfel:

- 30 784 lei pentru constituirea de rezerve legale;
- 202 817lei pentru constituirea de alte rezerve ca surse proprii de finantare .

Art.4. Aprobarea Bugetului de Venituri si Cheltuieli pentru anul 2010 .

Adunarea generala a actionarilor aproba plafonul de credite si scrisori de garantie pe anul 2010 in forma propusa de Consiliul de Administratie astfel :

| | |
|--|-------------------|
| -Credite pentru finantarea activitatii curente lei | 36.700.000 |
| -Plafon pentru acorduri de garantii bancare lei | 20.000.000 |
| -Plafon pentru acorduri de garantii bancare euro | 35 000.000 |

Adunarea Generala a Actionarilor imputerniceste Consiliul de Administratie sa angajeze orice alte credite,gajuri sau garantii ale societatii sau filialelor sale.

Adunarea Generala a Actionarilor imputerniceste Consiliului de Administratie pentru repartizarea plafonului de credite aprobat pe subunitatile SC COMINCO SA si pe obiective ;

Pentru semnarea contractelor de credite si pentru constituirea de garantii cu bunuri aflate in patrimoniul societatii se imputernicesc : Director general Camarasu Florin si Director economic. Tudor Rozalia.

Art.5.Aproba desemnarea SC IMPTAX SRL ca auditor financiar al SC Cominco SA pentru o perioada de 2 ani incepand cu anul 2010.

Art.6.Aproba renumeratia membrilor Consiliului de Administratie la nivelul anului 2009.

Adunarea Generala a Actionarilor imputerniceste Consiliul de Administratie sa stabileasca renumeratia Directorului General precum si a limitelor directorilor executivi.

Adunarea Generala a Actionarilor imputerniceste presedintele Consiliului de Administratie sa negocieze onorariul auditorului financiar.

Art.7 Aprobarea datei de 18.05.2010 ca data de inregistrare a actionarilor asupra carora se rasfrang efectele hotararilor adunarii generale ordinare a actionarilor.

Presedinte de sedinta,
Gheorghe Gemanar



Secretar,
Alec Aftina

DECLARATIE
in conformitate cu prevederile art.30 din Legea contabilitatii nr.82/1991

S-au intocmit situatiile financiare anuale la 31/12/2009 pentru :

Entitate: SC COMINCO SA BUCURESTI
Judetul: 40--MUN.BUCURESTI
Adresa: localitatea BUCURESTI, sectorul 1, str. B-DUL MAGHERU, nr. 31
Numar din registrul comertului: J40/283/1991
Forma de proprietate: 34--Societati comerciale pe actiuni
Activitatea preponderenta (cod si denumire clasa CAEN): 4120--Lucr.de constr.cladiri rezidentiale si nerezidentiale
Cod unic de inregistrare: 1555670

Subsemnatul GEMANAR GHEORGHE, conform art.10 alin.(1) din Legea contabilitatii nr.82/1991, avand calitatea de PRESEDINTE AL CONSILIULUI DE ADMINISTRATIE

imi asum raspunderea pentru intocmirea situatiilor financiare anuale la 31/12/2009 si confirm urmatoarele:


a) Politicile contabile utilizate la intocmirea situatiilor financiare anuale sunt in conformitate cu reglementarile contabile aplicabile.

b) situatiile financiare anuale ofera o imagine fidela a pozitiei financiare, performantei financiare si a celorlalte informatii referitoare la activitatea desfasurata.

c) Persoana juridica isi desfasoara activitatea in conditii de continuitate.

PRESEDINTE CONSILIUL DE ADMINISTRATIE

ing.Gemanar Gheorghe



Raportul administratorilor asupra Situațiilor Financiare pentru exercitiul financiar încheiat la 31 decembrie 2009

S.C Cominco S.A este specializata in executia lucrarilor de constructii-montaj, atat in conditii normale de lucru, cat si in conditii climaterice si geografice dificile din punct de vedere al conditiilor de lucru. Societatea detine in portofoliul sau lucrari industriale care au constat in obiective industriale, zone comerciale (centre comerciale tip cash&carry) si terminale portuare cat si lucrari civile, respectiv sedii bancare, hoteluri, constructii rezidentiale, sali de sport si showroom-uri auto. Pe langa lucrarile industriale si civile, compania este activa si pe segmentul constructiilor de poduri si reabilitarii drumurilor.

1. Prezentarea societatii

Societatea s-a desprins din fostul "Trust de Constructii Montaje Miniere", prin transformarea sa in societate comerciala pe actiuni in temeiul legii 15/1990. SC Cominco SA Bucuresti a fost infiintata prin H.G nr.1272 / 1990. Privatizarea Cominco SA s-a incheiat in anul 1999, cand a devenit societate integral privata. Actiunile emise de societate se tranzactioneaza la Bursa de Valori Bucuresti, pe piata Rasdaq (Simbol: [COBS]), incepand din 30 iulie 1997. Registrul actionarilor este tinut de Depozitarul Central SA Bucuresti pe baza de contract.

SC Cominco SA are sediul social in Bucuresti, Sector 1, B-dul Magheru nr.31, este inmatriculata la Oficiul Registrului Comertului al Municipiului Bucuresti sub numarul J40/283/1991 avand Codul Unic de Inregistrare nr.1555670.

In anul 2009 societatea a detinut sase sucursale: Sucursala Ardeal, Sucursala Banat, Sucursala Bucovina, Sucursala Oltenia, Sucursala Bucuresti, Mecanizare Frasin.

In vederea eficientizarii activitatii, in aprilie 2009 Adunarea Generala a Actionarilor decide inchiderea sucursalei Oltenia. Preluarea activului si pasivului acestei sucursale s-a incheiat la 31 decembrie 2009.

Societatea a implementat si mentine Sistemul de management al calitatii conform cerintelor standardului SR EN ISO 9001:2008, Sistemul de management al sanatatii si securitatii ocupationale conform cerintelor OHSAS 18001:2004 si Sistemul de management de mediu conform standardului SR EN ISO 14001:2005.

2. Evolutia activitatii societatii in anul 2009

In anul 2009 economia romaneasca a avut un trend descendent, determinat de efectele negative ale crizei financiare.

Unul dintre cele mai afectate sectoare de activitate a fost cel al constructiilor. Societatile care activeaza pe aceasta piata s-au confruntat cu o reducere a cererii pe fondul reducerii sau stoparii resurselor de investitii din sectorul privat si public, cu dificultati de finantare a lucrarilor pe fondul stoparii creditelor, cu dificultati in incasarea creantelor si intarzieri in plata furnizorilor care au afectat negative echilibrul financiar al societatilor care activeaza in acest domeniu.

In acest context SC COMINCO SA si-a canalizat eforturile spre eficientizarea activitatilor operationale prin atenta gestionare a resurselor, controlul costurilor si al activitatilor si mentinerea unui echilibru intre creante si datorii.

Evolutia activitatii societatii se reflecta sintetic in situatiile financiare aferente exercitiului incheiat la 31 decembrie 2009 care au fost intocmite in conformitate cu Reglementarile contabile conforme cu Directiva a IV -a a Comunitatii Economice Europene, parte componenta a Reglementarilor contabile conforme cu directivele europene aprobate prin O.M.F.P nr.1752/2005 cu modificarile si completarile ulterioare si Legea contabilitatii nr.82/1991, cu modificarile si completarile ulterioare, iar informatiile au fost cuprinse in balante sintetice si analitice.

Evolutia principalilor indicatori din contul de profit si pierdere, comparativ cu anul 2008, este urmatoarea :

Lei

| Descriere | 2009 | 2008 |
|--|--------------------|--------------------|
| Cifra de afaceri neta | 127,944,200 | 187,976,955 |
| Costul productiei realizate si al serviciilor prestate | (121,179,332) | (183,854,285) |
| Profit aferent cifrei de afaceri neta | 6,764,868 | 4,122,670 |
| Cheltuieli administrative | (2,302,996) | (3,296,605) |
| Alte venituri din exploatare | 544,558 | 2,707,999 |
| Profit din exploatare | 5,006,430 | 3,534,063 |
| Pierdere neta financiara | (4,390,752) | (3,102,880) |
| Profit brut | 615,678 | 431,183 |
| Impozit pe profit | (382,077) | (212,173) |
| Profit net | 233,601 | 219,010 |

Cifra de afaceri a scazut cu 31.94% fata de aceeași perioada a anului trecut in timp ce costul aferent realizarii acesteia s-a redus cu 3,1 puncte procentuale, respectiv daca in anul 2008 acesta a reprezentat 97.8% din cifra de afaceri in anul 2009 a reprezentat 94.7%.

In consecinta marja profitului aferent cifrei de afaceri a fost de 5.3% in 2009 fata de 2.2% in 2008.

Marja profitului din exploatare a fost de 3.91% comparativ cu 1.88% in 2008 iar marja profitului brut a fost de 0.48% comparativ cu 0.22% in aceeași perioada a anului trecut.

In anul 2009 Societatea a platit dobanzi la credite si contracte de leasing de 3,949 mii lei si a incasat 404 mii lei cu titlul de venituri din dobanzi rezultate din plasarea disponibilitatilor banesti in depozite pe termen scurt. De asemenea a fost inregistrata o pierdere din diferente de curs valutar de 803 mii lei.

Pierderea financiara rezultata a redus semnificativ marja profitului brut in ambele exercitii financiare.

Cifra de afaceri a fost realizata in proportie de 80.4% din activitatea de constructii-montaj, 12.0% din activitatea de prestari servicii cu auto si utilaje si 7.6% din alte vanzari.

Volumul si evolutia veniturilor, cheltuielilor si rezultatelor financiare :

| Indicator | Exercitiul financiar | | | | | | | |
|--------------------------------------|----------------------|---------------|----------------|---------------|----------------|---------------|----------------|---------------|
| | 2006 | | 2007 | | 2008 | | 2009 | |
| | Mii Lei | Mii Euro | Mii Lei | Mii Euro | Mii Lei | Mii Euro | Mii Lei | Mii Euro |
| Total venituri, din care : | 183,934 | 52,195 | 234,877 | 70,386 | 195,059 | 52,966 | 137,911 | 32,547 |
| Cifra de afaceri, din care : | 179,466 | 50,927 | 231,468 | 69,364 | 187,977 | 51,043 | 127,944 | 30,195 |
| Productia de C+M | 146,774 | 41,650 | 183,472 | 54,981 | 151,108 | 41,032 | 102,855 | 24,274 |
| Total cheltuieli | 183,584 | 52,095 | 231,607 | 69,406 | 194,628 | 52,849 | 137,295 | 32,402 |
| Profit brut | 350 | 99 | 3,269 | 980 | 431 | 117 | 616 | 145 |
| Impozit pe profit | 139 | 39 | 624 | 187 | 212 | 58 | 382 | 90 |
| Profit net | 212 | 60 | 2,646 | 793 | 219 | 59 | 234 | 55 |
| Repartizarea profitului net : | | | | | | | | |
| - Rezerva legala | 17 | 5 | 163 | 49 | 22 | 6 | 31 | 7 |
| - Surse proprii de finantare | 194 | 55 | 2,482 | 744 | 197 | 53 | 203 | 48 |
| Curs mediu Lei/Euro | | 3.5240 | | 3.3370 | | 3.6827 | | 4.2373 |

Consiliul de Administratie propune spre aprobare Adunarii Generale a Actionarilor repartizarea profitului net in suma de 233,601 lei, pe urmatoarele destinatii:

- 30,784 lei la rezerva legala ;
- 202,817 lei la alte rezerve ;

3. Bilantul societatii la 31.12.2009

| Bilant la 31.12.2009 | | lei | |
|--|-------------------|---------------------------------|-------------------|
| Activ | Valoare | Pasiv | Valoare |
| Active imobilizate nete | 23,003,059 | Capital social varsat | 4,504,825 |
| Stocuri si lucrari in curs de executie | 18,095,104 | Rezerve | 22,454,043 |
| Creante | 48,661,853 | Profitul exercitiului financiar | 233,601 |
| Alte active circulante | 2,580,023 | Datorii pe termen lung | 10,671,499 |
| Disponibil in casa si banca | (9,431,080) | Datorii pe termen scurt | 45,044,991 |
| Total activ | 82,908,959 | Total pasiv | 82,908,959 |

Societatea are o investitie in valoare de 2,036,148 lei reprezentand constructia unui depozit comercial si spatiu administrativ in Iasi. La 31 decembrie 2009 acesta investitie nu era finalizata.

Tot in active imobilizate nete societatea a inregistrat garantii de buna executie, in valoare de 3,461,244 lei cu termen de incasare mai mare de un an.

Productia in curs de executie la 31 decembrie 2009 a fost in valoare de 15,290,092 lei reprezentand lucrari de constructii montaj in curs de executie.

Alte active circulante includ participatiile SC COMINCO SA Bucuresti la capitalul social al societatilor afiliate, in valoare de 2,181,238 lei si investitii pe termen scurt in valoare de 398,695 lei reprezentand participatii la capitalul altor societati.

Ponderea datoriilor pe termen lung o au avansurile incasate de la beneficiari, conform contractelor incheiate (5,547,390 lei), garantiile de buna executie retinute de la subantreprenori (3,664,020 lei) si datoriile aferente contractelor de leasing cu termen de decontare mai mare de un an.

Numerarul detinut de societate la 31 decembrie 2009 in banca si casa era de 16,079,928 lei, din care 13,689,727 lei reprezinta disponibilitati blocate in depozite, reprezentand garantii aferente facilitatilor bancare si garantii de buna executie virate de beneficiari in conturi deschise la dispozitia acestora. SC COMINCO SA Bucuresti are o linie de credit de trezorerie in valoare de 21,000,000 lei. Pentru desfasurarea activitatii societatea are contracte credite pe termen scurt si mediu in suma de 4,518,320 lei.

In baza Hotararii nr.4 a Adunarii Generale Extraordinare a Actionarilor din data de 29.04.2009, societatea a desfiintat sucursala Oltenia, activul si pasivul sucursalei fiind preluat o parte de Sucursala Mecanizare Frasin iar restul de SC Cominco SA Bucuresti.

3. Indicatori de rentabilitate

| | Lei | |
|--|-------------|-------------|
| Rata profitului aferent cifrei de afaceri | 2009 | 2008 |
| Profit aferent cifrei de afaceri | 6,764,868 | 4,122,444 |
| Cifra de afaceri | 127,944,200 | 187,976,955 |
| % | 5.28 | 2.19 |
| Rata rentabilitatii economice | | |
| Profit brut | 615,678 | 431,183 |
| Total activ | 82,908,959 | 86,885,448 |
| % | 0.74 | 0.49 |
| Rentabilitatea financiara a capitalului | | |
| Profit net | 233,601 | 219,010 |
| Capital propriu+capital imprumutat | 37,863,968 | 51,239,527 |
| % | 0.61 | 0.42 |

In anul 2009 si-a demonstrat capacitatea de a obtine profit, inregistrand o rentabilitate de 5.28% fata de 2.19% in anul 2008 .

Nivelul redus al ratei rentabilitatii economice se datoreaza in principal cheltuielilor cu dobanzile aferente creditelor bancare si contractelor de leasing.

4.Indicatori de solvabilitate

| | Lei | |
|-------------------------------------|-------------|-------------|
| Rata solvabilitatii generale | 2009 | 2008 |
| Activ circulant | 59,905,900 | 62,087,829 |
| Datorii pe termen scurt | 45,044,991 | 35,645,921 |
| <i>Numar de ori</i> | 1.33 | 1.74 |
| Rata solvabilitatii partiale | | |
| Activ circulant-Stocuri | 41,810,796 | 52,958,867 |
| Datorii pe termen scurt | 45,044,991 | 35,645,921 |
| <i>Numar de ori</i> | 0.93 | 1.49 |
| Rata autonomiei financiare | | |
| Datorii pe termen lung | 10,671,499 | 24,280,658 |
| Capitaluri proprii | 27,192,469 | 26,958,869 |

| | | |
|---------------------|-------------|-------------|
| <i>Numar de ori</i> | <i>0,39</i> | <i>0,90</i> |
|---------------------|-------------|-------------|

Din analiza indicatorilor de risc rezulta ca societatea are autonomie financiara, fiind in masura sa acopere datoriile pe termen scurt si lung.

5. Capitalul social si structura actionariatului

La 31 decembrie 2009 capitalul social era de 4,504,825 lei divizat in 1,801,930 actiuni nominative cu o valoare nominala de 2.5 lei/actiune.

Actionarii semnificativi existenti in registrul actionarilor la data bilantului sunt :

| | |
|--------------------------|--------|
| - Gemanar Catalin-Traian | 25.27% |
| - Rusu Florin | 12.62% |
| - Apostol Sorin | 10.00% |

Restul actionarilor, respectiv 3, 118 persoane persoane fizice si juridice detin un numar de 845, 700 actiuni, reprezentand o pondere de 46.94% din totalul actiunilor emise. In anul 2009 nu au fost efectuate achizitii sau vanzari de actiuni proprii.

6. Informatii despre componenta consiliului de administratie

Consiliul de administratie si-a desfasurat activitatea in urmatoarea componenta :

Presedinte - Gheorghe Gemanar

Vicepresedinte - Adrian Andrici

Membrii - Catalin-Traian Gemanar

- Florin Rusu – Membru
- Chis Grigore

7. Obiective pentru anul 2010

Obiectivele prioritare pentru anul 2010 sunt:

- Accelerarea executarii lucrarilor de constructii - montaj care au termen de finalizare in acest an si asigurarea de contracte si comenzi pentru perioada 2010 – 2014 care sa determine o crestere sustenabila a cifrei de afaceri.
- Reorganizarea activitatilor din cadrul societatii in vederea cresterii mobilitatii si capacitatii de adaptare la cerintele in schimbare ale pietei.
- Alocarea resurselor financiare disponibile preponderent spre achizitii, investitii interne si plata datoriilor curente.
- Stabilizarea fluxurilor de numerar.


- Stabilizarea fluxurilor de numerar.
- Imbunătățirea performanței și competitivității pe piața națională și internațională.

Avand in vedere cele prezentate, precum si concluziile auditorului reflectate in raportul de audit, Consiliul de Administratie propune spre aprobare Adunarii Generale Ordinare a Actionarilor urmatoarele :

- Situatiile financiare anuale pentru exercitiul incheiat la 31.12.2009 ;
- Raportul auditorului ;
- Repartizarea profitului net pe destinatiile specificate;
- Descarcarea de gestiune a administratorilor pentru anul 2009 ;

Presedinte Consiliu de Administratie

ing. Gheorghe Gemanar



Bifati numai daca este cazul: Mari Contribuabili care depun bilantul la Bucuresti
 Sucursala

Tip situatie financiara : BL

| | | | | | | | |
|--------------------------------|-------------------------|----------|--------------------------|---------|-----|---------|--|
| Entitatea | SC COMINCO SA BUCURESTI | | | | | | |
| Adresa | Judet | Sector | Localitate | | | | |
| | Bucuresti | Sector 1 | Bucuresti | | | | |
| | Strada | Nr. | Bloc | Scara | Ap. | Telefon | |
| | BDUL .MAGHERU | 31 | | | | 3165532 | |
| Numar din registrul comertului | J/40/283 /1991 | | Cod unic de inregistrare | 1555670 | | | |

Forma de proprietate 34-Societati comerciale pe actiuni

Activitatea preponderanta (cod si denumire clasa CAEN)

4120 Lucrări de construcții a clădirilor rezidențiale și nerezidențiale

BILANT

Formular 10

la data de 31.12.2009

- lei -

| Denumirea elementului | Nr. rd. | Sold la 01.01.2009 | Sold la 31.12.2009 |
|---|---------|--------------------|--------------------|
| A | B | 1 | 2 |
| A. ACTIVE IMOBILIZATE | | | |
| I. IMOBILIZĂRI NECORPORALE | | | |
| 1. Cheltuieli de constituire (ct.201-2801) | 01 | 0 | |
| 2. Cheltuielile de dezvoltare (ct.203-2803-2903) | 02 | 0 | |
| 3. Concesiuni, brevete, licențe, mărci comerciale, drepturi și active similare și alte immobilizări necorporale (ct. 205 + 208 - 2805 - 2808 - 2905 - 2908) | 03 | 0 | |
| 4. Fond comercial (ct.2071-2807-2907) | 04 | 0 | |
| 5. Avansuri si immobilizari necorporale in curs de executie (ct.233+234-2933) | 05 | 0 | |
| TOTAL (rd.01 la 05) | 06 | 0 | |
| II. IMOBILIZĂRI CORPORALE | | | |
| 1. Terenuri și construcții (ct. 211 + 212 - 2811 - 2812 - 2911 - 2912) | 07 | 11.541.069 | 11.295.646 |
| 2. Instalații tehnice și mașini (ct. 213 - 2813 - 2913) | 08 | 6.442.438 | 6.185.366 |
| 3. Alte instalații, utilaje și mobilier (ct. 214 - 2814 - 2914) | 09 | 29.684 | 24.655 |
| 4. Avansuri și immobilizări corporale în curs de execuție (ct. 231 + 232 - 2931) | 10 | 1.947.672 | 2.036.148 |
| TOTAL (rd. 07 la 10) | 11 | 19.960.863 | 19.541.815 |
| III. IMOBILIZĂRI FINANCIARE | | | |
| 1. Acțiuni deținute la entitățile afiliate (ct. 261 - 2961) | 12 | 0 | |
| 2. Împrumuturi acordate entităților afiliate (ct. 2671 + 2672 - 2964) | 13 | 0 | |
| 3. Interese de participare (ct. 263 - 2962) | 14 | 0 | |
| 4. Împrumuturi acordate entităților de care compania este legată în virtutea intereselor de participare (ct. 2673 + 2674 - 2965) | 15 | 0 | |
| 5. Investiții deținute ca immobilizări (ct. 265 - 2963) | 16 | 0 | |
| 6. Alte împrumuturi (ct. 2675* + 2676* + 2678* + 2679* - 2966* - 2968*) | 17 | 4.836.756 | 3.461.244 |
| TOTAL (rd. 12 la 17) | 18 | 4.836.756 | 3.461.244 |

| Denumirea elementului | Nr. rd. | Sold la 01.01.2009 | Sold la 31.12.2009 |
|--|---------|--------------------|--------------------|
| A | B | 1 | 2 |
| ACTIVE IMOBILIZATE - TOTAL (rd. 06 + 11 + 18) | 19 | 24.797.619 | 23.003.059 |
| B. ACTIVE CIRCULANTE | | | |
| I. STOCURI | | | |
| 1. Materii prime și materiale consumabile (ct. 301 + 302 + 303 +/- 308 + 351 + 358 + 381 +/- 388 - 391 - 392 - 3951 - 3958 - 398) | 20 | 1.485.913 | 931.884 |
| 2. Producția în curs de execuție (ct. 331 + 332 + 341 +/- 348* - 393 - 3941 - 3952) | 21 | 6.817.344 | 15.290.092 |
| 3. Produse finite și mărfuri (ct. 345 + 346 +/- 348* + 354 + 356 + 357 + 361 +/- 368 + 371 +/- 378 - 3945 - 3946 - 3953 - 3954 - 3956 - 3957 - 396 - 397 - 4428) | 22 | 50 | 0 |
| 4. Avansuri pentru cumpărări de stocuri (ct. 4091) | 23 | 825.655 | 1.873.128 |
| TOTAL (rd. 20 la 23) | 24 | 9.128.962 | 18.095.104 |
| I. CREAŢE (Sumele care urmează să fie încasate după o perioadă mai mare de un an trebuie prezentate separat pentru fiecare element.) | | | |
| 1. Creanțe comerciale ²⁶⁾ (ct. 2675* + 2676* + 2678* + 2679* - 2966* - 2968* + 4092 + 411 + 413 + 418 - 491) | 25 | 49.536.752 | 46.953.593 |
| 2. Sume de încasat de la entitățile afiliate (ct. 451 - 495*) | 26 | 0 | |
| 3. Sume de încasat de la entitățile de care compania este legată în virtutea intereselor de participare (ct. 453 - 495*) | 27 | 0 | |
| 4. Alte creanțe (ct. 425 + 4282 + 431 + 437 + 4382 + 441 + 4424 + 4428 + 444 + 445 + 446 + 447 + 4482 + 4582 + 461 + 473 - 496 + 5187) | 28 | 573.292 | 1.708.260 |
| 5. Capital subscris și nevărsat (ct. 456 - 495*) | 29 | 0 | |
| TOTAL (rd. 25 la 29) | 30 | 50.110.044 | 48.661.853 |
| III. INVESTIȚII PE TERMEN SCURT | | | |
| 1. Acțiuni deținute la entitățile afiliate (ct. 501 - 591) | 31 | 2.181.328 | 2.181.328 |
| 2. Alte investiții pe termen scurt (ct. 505 + 506 + 508 - 595 - 596 - 598 + 5113 + 5114) | 32 | 398.695 | 398.695 |
| TOTAL (rd. 31 + 32) | 33 | 2.580.023 | 2.580.023 |
| IV. CASA ȘI CONTURI LA BĂNCI (ct. 5112 + 512 + 531 + 532 + 541 + 542) | 34 | 268.800 | -9.431.080 |
| ACTIVE CIRCULANTE - TOTAL (rd. 24 + 30 + 33 + 34) | 35 | 62.087.829 | 59.905.900 |
| C. CHELTUIELI ÎN AVANS (ct. 471) | 36 | 0 | |
| D. DATORII: SUMELE CARE TREBUIE PLĂTITE ÎNTR-O PERIOADĂ DE PÂNĂ LA UN AN | | | |
| 1. Împrumuturi din emisiunea de obligațiuni, prezentându-se separat împrumuturile din emisiunea de obligațiuni convertibile (ct. 161 + 1681 - 169) | 37 | -22.529 | 0 |
| 2. Sume datorate instituțiilor de credit (ct. 1621 + 1622 + 1624 + 1625 + 1627 + 1682 + 5191 + 5192 + 5198) | 38 | 1.843.258 | 890.969 |
| 3. Avansuri încasate în contul comenzilor (ct. 419) | 39 | 10.932.790 | 13.201.829 |
| 4. Datorii comerciale - furnizori (ct. 401 + 404 + 408) | 40 | 17.486.208 | 25.128.193 |
| 5. Efecte de comerț de plătit (ct. 403 + 405) | 41 | 0 | 1.281.191 |
| 6. Sume datorate entităților afiliate (ct. 1661 + 1685 + 2691 + 451) | 42 | 0 | 0 |
| 7. Sume datorate entităților de care compania este legată în virtutea intereselor de participare (ct. 1663+1686+2692+ 453) | 43 | 0 | 0 |

| Denumirea elementului | Nr. rd. | Sold la 01.01.2009 | Sold la 31.12.2009 |
|--|---------|--------------------|--------------------|
| A | B | 1 | 2 |
| 8. Alte datorii, inclusiv datoriile fiscale și datoriile privind asigurările sociale (ct. 1623 + 1626 + 167 + 1687 + 2693 + 421 + 423 + 424 + 426 + 427 + 4281 + 431 + 437 + 4381 + 441 + 4423 + 4428 + 444 + 446 + 447 + 4481 + 455 + 456 + 457 + 4581 + 462 + 473 + 509 + 5186 + 5193 + 5194 + 5195 + 5196 + 5197) | 44 | 5.406.194 | 4.542.809 |
| TOTAL (rd. 37 la 44) | 45 | 35.645.921 | 45.044.991 |
| E. ACTIVE CIRCULANTE NETE/DATORII CURENTE NETE (rd. 35 + 36 - 45 - 62) | 46 | 26.441.908 | 14.860.909 |
| F. TOTAL ACTIVE MINUS DATORII CURENTE (rd. 19 + 46) | 47 | 51.239.527 | 37.863.968 |
| G. DATORII: SUMELE CARE TREBUIE PLĂTITE ÎNTR-O PERIOADĂ MAI MARE DE UN AN | | | |
| 1. Împrumuturi din emisiunea de obligațiuni, prezentându-se separat împrumuturile din emisiunea de obligațiuni convertibile (ct. 161 + 1681 - 169) | 48 | 0 | 0 |
| 2. Sume datorate instituțiilor de credit (ct. 1621 + 1622 + 1624 + 1625 + 1627 + 1682 + 5191 + 5192 + 5198) | 49 | 1.003.637 | 161.492 |
| 3. Avansuri încasate în contul comenzilor (ct. 419) | 50 | 15.143.672 | 5.547.391 |
| 4. Datorii comerciale - furnizori (ct. 401 + 404 + 408) | 51 | 0 | |
| 5. Efecte de comerț de plătit (ct. 403 + 405) | 52 | 0 | |
| 6. Sume datorate entităților afiliate (ct. 1661 + 1685 + 2691* + 451) | 53 | 0 | |
| 7. Sume datorate entităților de care compania este legată în virtutea intereselor de participare (ct. 1663 + 1686 + 2692 + 453) | 54 | 0 | |
| 8. Alte datorii, inclusiv datoriile fiscale și datoriile privind asigurările sociale (ct. 1623 + 1626 + 167 + 1687 + 2693 + 421 + 423 + 424 + 426 + 427 + 4281 + 431 + 437 + 4381 + 441 + 4423 + 4428 + 444 + 446 + 447 + 4481 + 455 + 456 + 457 + 4581 + 462 + 473 + 509 + 5186 + 5193 + 5194 + 5195 + 5196 + 5197) | 55 | 8.133.349 | 4.962.616 |
| TOTAL (rd. 48 la 55) | 56 | 24.280.658 | 10.671.499 |
| H. PROVIZIOANE | | | |
| 1. Provizioane pentru pensii și obligații similare (ct. 1515) | 57 | 0 | |
| 2. Provizioane pentru impozite (ct. 1516) | 58 | 0 | |
| 3. Alte provizioane (ct. 1511 + 1512 + 1513 ²⁷ + 1514 + 1518) | 59 | 0 | |
| TOTAL (rd. 57 la 59) | 60 | 0 | |
| I. VENITURI ÎN AVANS | | | |
| 1. Subvenții pentru investiții (ct. 131 + 132 + 133 + 134 + 138) | 61 | 0 | |
| 2. Venituri înregistrate în avans (ct. 472) | 62 | 0 | |
| TOTAL (rd. 61 + 62) | 63 | 0 | |
| J. CAPITAL ȘI REZERVE | | | |
| I. CAPITAL | | | |
| 1. Capital subscris vărsat (ct. 1012) | 64 | 4.504.825 | 4.504.825 |
| 2. Capital subscris nevărsat (ct. 1011) | 65 | 0 | |
| 3. Patrimoniul regiei (ct. 1015) | 66 | 0 | |
| TOTAL (rd. 64 la 66) | 67 | 4.504.825 | 4.504.825 |
| II. PRIME DE CAPITAL (ct. 104) | 68 | 0 | |
| III. REZERVE DIN REEVALUARE (ct. 105) | 69 | 14.294.899 | 14.294.899 |

| Denumirea elementului | Nr. rd. | Sold la 01.01.2009 | Sold la 31.12.2009 |
|--|---------|--------------------|--------------------|
| A | B | 1 | 2 |
| IV. REZERVE | | | |
| 1. Rezerve legale (ct. 1061) | 70 | 266.759 | 297.543 |
| 2. Rezerve statutare sau contractuale (ct. 1063) | 71 | 0 | |
| 3. Rezerve reprezentând surplusul realizat din rezerve din reevaluare (ct. 1065) | 72 | 2.279.664 | 2.279.664 |
| 4. Alte rezerve (ct. 1068) | 73 | 4.882.393 | 5.079.843 |
| TOTAL (rd. 70 la 73) | 74 | 7.428.816 | 7.657.050 |
| Acțiuni proprii (ct. 109) | 75 | 0 | |
| Câștiguri legate de instrumentele de capitaluri proprii (ct. 141) | 76 | 532.878 | 532.878 |
| Pierderi legate de instrumentele de capitaluri proprii (ct. 149) | 77 | 0 | |
| V. PROFITUL SAU PIERDEREA REPORTAT(Ă) | | | |
| SOLD C (ct. 117) | 78 | 0 | |
| SOLD D (ct. 117) | 79 | 0 | |
| VI. PROFITUL SAU PIERDEREA EXERCIȚIULUI FINANCIAR | | | |
| SOLD C (ct. 121) | 80 | 219.010 | 233.601 |
| SOLD D (ct. 121) | 81 | 0 | 0 |
| Repartizarea profitului (ct. 129) | 82 | 21.559 | 30.784 |
| CAPITALURI PROPRII - TOTAL (rd. 67+68+ 69+ 74 - 75 + 76 - 77+78 - 79 + 80 - 81 - 82) | 83 | 26.958.869 | 27.192.469 |
| Patrimoniul public (ct. 1016) | 84 | 0 | |
| CAPITALURI - TOTAL (rd. 83 + 84) | 85 | 26.958.869 | 27.192.469 |

*) Conturi de repartizat după natura elementelor respective.

26) Sumele înscrise la acest rând și preluate din conturile 2675 la 2679 reprezintă creanțele aferente contractelor de leasing financiar și altor contracte asimilate, precum și alte creanțe imobilizate, scadente într-o perioadă mai mică de 12 luni.

27) Acest cont apare la entitățile care au aplicat Reglementările contabile aprobate prin Ordinul ministrului finanțelor publice nr. 94/2001, precum și la cele care aplică prevederile pct. 92 (3) din Reglementările contabile conforme cu Directiva a IV-a a Comunităților Economice Europene, parte componentă a Reglementărilor contabile conforme cu directivele europene, aprobate prin OMFP nr. 1752/2005, cu modificările și completările ulterioare.

Suma de control F10 : 1066892167 / 4740799706

ADMINISTRATOR,

INTOCMIT,

Numele și prenumele

ING. GEMANAR GHEORGHE

Numele și prenumele

EC.TUDOR ROZALIA

Semnatura

Semnatura

Stampila unitatii

Calitatea

11-DIRECTOR ECONOMIC

Formular
VALIDAT

Nr.de inregistrare in organismul profesional:

CONTUL DE PROFIT SI PIERDERE

la data de 31.12.2009

Formular 20

- lei -

| Denumirea indicatorilor | Nr. rd. | Exercitiul financiar 2008 | Exercitiul financiar 2009 |
|---|-----------|---------------------------|---------------------------|
| A | B | 1 | 2 |
| 1. Cifra de afaceri netă (rd. 02 la 05) | 01 | 187.976.955 | 127.944.200 |
| Producția vândută (ct.701+702+703+704+705+706+708) | 02 | 175.171.959 | 123.150.383 |
| Venituri din vânzarea mărfurilor(ct. 707) | 03 | 12.804.996 | 4.793.817 |
| Venituri din dobânzi înregistrate de entitățile al căror obiect de activitate îl constituie leasingul (ct.766) | 04 | 0 | |
| Venituri din subvenții de exploatare aferente cifrei de afaceri nete (ct.7411) | 05 | 0 | |
| 2. Variația stocurilor de produse finite și a producției în curs de execuție (ct.711) | | | |
| Sold C | 06 | 84.495.643 | 8.536.159 |
| Sold D | 07 | 81.894.539 | 0 |
| 3. Producția realizată de entitate pentru scopurile sale proprii și capitalizată (ct.721+ 722) | 08 | 2.291.614 | 88.476 |
| 4. Alte venituri din exploatare(ct.7417+758) | 09 | 416.385 | 456.082 |
| VENITURI DIN EXPLOATARE – TOTAL (rd. 01+06-07+08+09) | 10 | 193.286.058 | 137.024.917 |
| 5. a) Cheltuieli cu materiile prime și materialele consumabile (ct.601+602-7412) | 11 | 21.902.902 | 20.791.824 |
| Alte cheltuieli materiale (ct.603+604+606+608) | 12 | 1.382.990 | 314.144 |
| b) Alte cheltuieli externe (cu energie și apă)(ct.605-7413) | 13 | 572.089 | 581.410 |
| c) Cheltuieli privind mărfurile (ct.607) | 14 | 12.748.837 | 4.740.688 |
| 6. Cheltuieli cu personalul (rd. 16+17), din care: | 15 | 12.910.962 | 10.486.859 |
| a) Salarii și indemnizații (ct.641+642-7414) | 16 | 10.162.885 | 8.299.515 |
| b) Cheltuieli cu asigurările și protecția socială (ct.645-7415) | 17 | 2.748.077 | 2.187.344 |
| 7.a) Ajustări de valoare privind imobilizările corporale și necorporale (rd. 19-20) | 18 | 2.424.564 | 2.484.215 |
| a.1) Cheltuieli (ct.6811+6813) | 19 | 2.424.564 | 2.484.215 |
| a.2) Venituri (ct.7813) | 20 | 0 | |
| b) Ajustări de valoare privind activele circulante (rd. 22-23) | 21 | 0 | |
| b.1) Cheltuieli (ct.654+6814) | 22 | 0 | |
| b.2) Venituri (ct.754+7814) | 23 | 0 | |
| 8. Alte cheltuieli de exploatare (rd. 25 la 28) | 24 | 137.809.651 | 92.619.347 |
| 8.1. Cheltuieli privind prestațiile externe (ct.611+612+613+614+621+622+623+624+625+626+627+628-7416) | 25 | 136.535.432 | 91.308.267 |
| 8.2. Cheltuieli cu alte impozite, taxe și vărsăminte asimilate (ct.635) | 26 | 749.743 | 864.678 |
| 8.3. Cheltuieli cu despăgubiri, donații și activele cedate (ct.658) | 27 | 524.476 | 446.402 |
| Cheltuieli privind dobânzile de refinanțare înregistrate de entitățile al căror obiect de activitate îl constituie leasingul (ct.666) | 28 | 0 | |
| Ajustări privind provizioanele (rd. 30-31) | 29 | 0 | |

| | | | F20 - pag. 2 | |
|---|-----------|---------------------------|---------------------------|--|
| Denumirea indicatorilor | Nr. rd. | Exercitiul financiar 2008 | Exercitiul financiar 2009 | |
| A | B | 1 | 2 | |
| - Cheltuieli (ct.6812) | 30 | 0 | | |
| - Venituri (ct.7812) | 31 | 0 | | |
| CHELTUIELI DE EXPLOATARE – TOTAL (rd. 11 la 15+18+21+24+29) | 32 | 189.751.995 | 132.018.487 | |
| PROFITUL SAU PIERDEREA DIN EXPLOATARE: | | | | |
| - Profit (rd. 10-32) | 33 | 3.534.063 | 5.006.430 | |
| - Pierdere (rd. 32-10) | 34 | 0 | 0 | |
| 9. Venituri din interese de participare (ct.7611+7613) | 35 | 0 | | |
| - din care, veniturile obținute de la entitățile afiliate | 36 | 0 | | |
| 2. Venituri din alte investiții și împrumuturi care fac parte din activele imobilizate (ct.763) | 37 | 0 | | |
| - din care, veniturile obținute de la entitățile afiliate | 38 | 0 | | |
| 11. Venituri din dobânzi (ct.766) | 39 | 754.089 | 404.199 | |
| - din care, veniturile obținute de la entitățile afiliate | 40 | 0 | | |
| Alte venituri financiare (ct.762+764+765+767+768) | 41 | 1.019.141 | 482.253 | |
| VENITURI FINANCIARE – TOTAL (rd. 35+37+39+41) | 42 | 1.773.230 | 886.452 | |
| 12. Ajustări de valoare privind imobilizările financiare și investițiile deținute ca active circulante (rd. 44-45) | 43 | 444.593 | 22.529 | |
| - Cheltuieli (ct.686) | 44 | 444.593 | 22.529 | |
| - Venituri (ct.786) | 45 | 0 | | |
| 13. Cheltuieli privind dobânzile (ct.666-7418) | 46 | 3.633.324 | 3.948.744 | |
| - din care, cheltuielile în relația cu entitățile afiliate | 47 | 0 | | |
| Alte cheltuieli financiare (ct.663+664+665+667+668) | 48 | 798.193 | 1.305.931 | |
| CHELTUIELI FINANCIARE – TOTAL (rd. 43+46+48) | 49 | 4.876.110 | 5.277.204 | |
| PROFITUL SAU PIERDEREA FINANCIAR(Ă): | | | | |
| - Profit (rd. 42-49) | 50 | 0 | 0 | |
| - Pierdere (rd. 49-42) | 51 | 3.102.880 | 4.390.752 | |
| 14. PROFITUL SAU PIERDEREA CURENT(Ă): | | | | |
| - Profit (rd. 10+42-32-49) | 52 | 431.183 | 615.678 | |
| - Pierdere (rd. 32+49-10-42) | 53 | 0 | 0 | |
| 15. Venituri extraordinare (ct.771) | 54 | 0 | | |
| 16. Cheltuieli extraordinare (ct.671) | 55 | 0 | | |
| 17. PROFITUL SAU PIERDEREA DIN ACTIVITATEA EXTRAORDINARĂ: | | | | |
| - Profit (rd. 54-55) | 56 | 0 | 0 | |
| - Pierdere (rd. 55-54) | 57 | 0 | 0 | |
| VENITURI TOTALE (rd. 10+42+54) | 58 | 195.059.288 | 137.911.369 | |
| CHELTUIELI TOTALE (rd. 32+49+55) | 59 | 194.628.105 | 137.295.691 | |

| Denumirea indicatorilor | Nr. rd. | Exercitiul financiar 2008 | Exercitiul financiar 2009 |
|---|---------|---------------------------|---------------------------|
| A | B | 1 | 2 |
| PROFITUL SAU PIERDEREA BRUT(Ă): | | | |
| - Profit (rd. 58-59) | 60 | 431.183 | 615.678 |
| - Pierdere (rd. 59-58) | 61 | 0 | 0 |
| 18. Impozitul pe profit (ct.691) | 62 | 212.173 | 382.077 |
| 19. Alte impozite ne reprezentate la elementele de mai sus (ct.698) | 63 | 0 | |
| 20. PROFITUL SAU PIERDEREA NET(Ă) A EXERCITIULUI FINANCIAR: | | | |
| - Profit (rd. 60-61-62-63) | 64 | 219.010 | 233.601 |
| - Pierdere (rd. 61+62+63-60) | 65 | 0 | 0 |

Suma de control F20 : 2752771020 / 4740799706

ADMINISTRATOR,**INTOCMIT,**

Numele si prenumele

ING. GEMANAR GHEORGHE

Semnatura

Stampila unitatii



Numele si prenumele

EC.TUDOR ROZALIA

Semnatura

Calitatea

11--DIRECTOR ECONOMIC

Nr.de inregistrare in organismul profesional:

Formular
VALIDAT

DATE INFORMATIVE

la data de 31.12.2009

Formular 30

- lei -

| I. Date privind rezultatul inregistrat | | Nr. rd. | Nr.unitati | | Sume |
|---|--|---------|------------------|----------------------------|----------------------------------|
| A | | B | 1 | | 2 |
| Unitati care au inregistrat profit | | 01 | 1 | | 233.601 |
| Unitati care au inregistrat pierdere | | 02 | 0 | | 0 |
| II Date privind platile restante | | Nr. rd. | Total, din care: | Pentru activitatea curenta | Pentru activitatea de investitii |
| A | | B | 1=2+3 | 2 | 3 |
| Plati restante – total (rd.04+08+14 la 18+22), din care: | | 03 | 3.071.910 | 3.071.910 | |
| Furnizori restanți – total (rd. 05 la 07), din care: | | 04 | 3.071.910 | 3.071.910 | |
| - peste 30 de zile | | 05 | 2.021.154 | 2.021.154 | |
| - peste 90 de zile | | 06 | 887.555 | 887.555 | |
| - peste 1 an | | 07 | 163.201 | 163.201 | |
| Obligatii restante fata de bugetul asigurarilor sociale – total (rd.09 la 13), din care: | | 08 | | | |
| - Contributii pentru asigurari sociale de stat datorate de angajatori, salariati si alte persoane asimilate | | 09 | | | |
| - Contributii pentru fondul asigurarilor sociale de sanatate | | 10 | | | |
| - Contributia pentru pensia suplimentara | | 11 | | | |
| - Contributii pentru bugetul asigurarilor pentru somaj | | 12 | | | |
| - Alte datorii sociale | | 13 | | | |
| Obligatii restante fata de bugetele fondurilor speciale si alte fonduri | | 14 | | | |
| Obligatii restante fata de alti creditorii | | 15 | | | |
| Impozite si taxe neplatite la termenul stabilit la bugetul de stat | | 16 | | | |
| Impozite si taxe neplatite la termenul stabilit la bugetele locale | | 17 | | | |
| Credite bancare nerambursate la scadenta – total (rd. 19 la 21), din care: | | 18 | | | |
| - restante dupa 30 de zile | | 19 | | | |
| - restante dupa 90 de zile | | 20 | | | |
| - restante dupa 1 an | | 21 | | | |
| Dobanzi restante | | 22 | | | |
| III. Numar mediu de salariati | | Nr. rd. | 31.12.2008 | | 31.12.2009 |
| A | | B | 1 | | 2 |
| Numar mediu de salariati | | 23 | 654 | | 467 |

| IV. Plati de dobanzi si redevente | Nr. rd. | Sume (lei) | |
|--|----------------|-------------------|--------------------|
| A | B | 1 | |
| Venituri brute din dobanzi platite de persoanele juridice romane catre persoanele fizice nerezidente din statele membre ale Uniunii Europene, din care: | 24 | | |
| - impozitul datorat la bugetul de stat | 25 | | |
| Venituri brute din dobanzi platite de persoanele juridice romane catre persoane juridice afiliate*) nerezidente din statele membre ale Uniunii Europene, din care: | 26 | | |
| - impozitul datorat la bugetul de stat | 27 | | |
| Venituri din redevente platite de persoanele juridice romane catre persoane juridice afiliate *) nerezidente din statele membre ale Uniunii Europene, din care: | 28 | | |
| - impozitul datorat la bugetul de stat | 29 | | |
| V. Tichete de masa | Nr. rd. | Sume (lei) | |
| A | B | 1 | |
| Contravaloarea tichetelor de masa acordate salariatilor | 30 | | |
| VI. Cheltuieli de inovare **) | Nr. rd. | 31.12.2008 | 31.12. 2009 |
| A | B | 1 | 2 |
| Cheltuieli de inovare **) – total (rd. 32 la 34), din care: | 31 | | |
| - cheltuieli de inovare finalizate în cursul perioadei | 32 | | |
| - cheltuieli de inovare în curs de finalizare în cursul perioadei | 33 | | |
| - cheltuieli de inovare abandonate în cursul perioadei | 34 | | |
| VII. Alte informații | Nr. rd. | 31.12.2008 | 31.12. 2009 |
| A | B | 1 | 2 |
| Imobilizări financiare, în sume brute (rd. 36 + 42), din care: | 35 | 7.651.658 | 5.671.838 |
| Acțiuni deținute la entitățile afiliate, interese de participare, alte titluri imobilizate și obligațiuni pe termen lung, în sume brute (rd. 37 la 41), din care: | 36 | | |
| - acțiuni cotate | 37 | | |
| - acțiuni necotate | 38 | | |
| - părți sociale | 39 | | |
| - obligațiuni | 40 | | |
| - acțiuni emise de organisme de plasament colectiv (inclusiv de SIF-uri) | 41 | | |
| Creanțe imobilizate, în sume brute (rd. 43 + 44), din care: | 42 | 7.651.658 | 5.671.838 |
| - creanțe imobilizate în lei și exprimate în lei, a caror decontare se face în funcție de cursul unei valute (din ct. 267) | 43 | 7.651.658 | 5.671.838 |
| - creanțe imobilizate în valută (din ct. 267) | 44 | | |
| Creanțe comerciale, avansuri acordate furnizorilor și alte conturi asimilate, în sume brute (ct. 4092 + 411 + 413 + 418) | 45 | 46.721.850 | 44.743.000 |
| Creanțe în legătură cu personalul și conturi asimilate (ct. 425 + 4282) | 46 | 241.951 | 78.065 |
| Creanțe în legătură cu bugetul asigurărilor sociale și bugetul statului (ct. 431 + 437 + 4382 + 441 + 4424 + 4428 + 444 + 445 + 446 + 447 + 4482) | 47 | 38.028 | 110.196 |
| Alte creanțe (ct. 451 + 453 + 456 + 4582 + 461 + 471 + 473) | 48 | 293.313 | 1.519.999 |
| Dobânzi de încasat (ct. 5187) | 49 | | |
| Investiții pe termen scurt, în sume brute (ct. 501 + 505 + 506 + din ct.508) (rd. 51 la 55), din care: | 50 | 2.580.023 | 2.580.023 |

| | Nr. rd. | 31.12. 2008 | 31.12. 2009 |
|---|------------|-------------|-------------|
| A | B | 1 | 2 |
| - acțiuni cotate | 51 | 337.495 | 337.495 |
| - acțiuni necotate | 52 | 2.242.528 | 2.242.528 |
| - părți sociale | 53 | | |
| - obligațiuni | 54 | | |
| - acțiuni emise de organisme de plasament colectiv (inclusiv de SIF-uri) | 55 | | |
| Alte valori de încasat (ct. 5113 + 5114) | 56 | | |
| Casa în lei și în valută (rd. 58 + 59), din care: | 57 | 49.064 | 29.051 |
| - în lei (ct. 5311) | 58 | 49.064 | 29.051 |
| - în valută (ct. 5314) | 59 | | |
| Conturi curente la bănci în lei și în valută (rd. 61 + 62), din care: | 60 | -1.017.880 | -11.280.983 |
| - în lei (ct. 5121) | 61 | -5.550.585 | -15.559.767 |
| - în valută (ct. 5124) | 62 | 4.532.705 | 4.278.784 |
| Alte conturi curente la bănci și acreditive (rd. 64 + 65), din care: | 63 | 1.234.685 | 1.813.541 |
| - sume în curs de decontare, acreditive și alte valori de încasat, în lei (ct. 5112 + 5125 + 5411) | 64 | 1.234.685 | 1.813.541 |
| - sume în curs de decontare și acreditive în valută (ct. 5125 + 5412) | 65 | | |
| Datorii (rd. 67 + 70 + 73 + 76 + 79 + 82 + 83 + 86 la 90), din care: | 66 | 59.949.108 | 55.716.490 |
| - Împrumuturi din emisiuni de obligațiuni și dobânzile aferente, în sume brute (ct. 161 + 1681)(rd. 68 + 69), din care: | 67 | | |
| - în lei | 68 | | |
| - în valută | 69 | | |
| - Credite bancare interne pe termen scurt și dobânzile aferente (ct. 5191 + 5192 + 5197 + din ct. 5198), (rd. 71 + 72), din care: | 70 | 926.250 | |
| - în lei | 71 | 926.250 | |
| - în valută | 72 | | |
| - Credite bancare externe pe termen scurt și dobânzile aferente (ct. 5193 + 5194 + 5195 + din ct. 5198), (rd. 74 + 75), din care: | 73 | | |
| - în lei | 74 | | |
| - în valută | 75 | | |
| - Credite bancare pe termen lung și dobânzile aferente (ct. 1621 + 1622 + 1627 + din ct. 1682) (rd. 77 + 78), din care: | 76 | 1.920.645 | 1.052.461 |
| - în lei | 77 | 419.879 | 290.686 |
| - în valută | 78 | 1.500.766 | 761.775 |
| - Credite externe pe termen lung (ct. 1623 + 1624 + 1625 + din ct. 1682)(rd. 80 + 81), din care: | 79 | | |
| - în lei | 80 | | |
| - în valută | 81 | | |
| - Credite de la trezoreria statului (ct. 1626 + din ct. 1682) | 82 | | |
| - Alte împrumuturi și dobânzile aferente (ct. 166 + 167 + 1685 + 1686 + 1687) (rd. 84 + 85), din care: | 83 | 3.533.756 | 2.603.556 |
| - în lei și exprimate în lei, a caror decontare se face în funcție de cursul unei valute | 84 | 3.533.756 | 2.603.556 |
| - în valută | 85 | | |

| | Nr. rd. | 31.12.2008 | 31.12.2009 |
|---|----------------|-------------------|-------------------|
| A | B | 1 | 2 |
| - Datorii comerciale, avansuri primite de la clienți și alte conturi asimilate, în sume brute (ct. 401 + 403 + 404 + 405 + 408 + 419) | 86 | 43.562.670 | 45.158.605 |
| - Datorii în legătură cu personalul și conturi asimilate (ct. 421 + 423 + 424 + 426 + 427 + 4281) | 87 | 878.694 | 745.457 |
| - Datorii în legătură cu bugetul asigurărilor sociale și bugetul statului (ct. 431 + 437 + 4381 + 441 + 4423 + 4428 + 444 + 446 + 447 + 4481) | 88 | 1.147.652 | 553.603 |
| - Alte datorii (ct. 451 + 453 + 455 + 456 + 457 + 4581 + 462 + 472 + 473 + 269 + 509) | 89 | 7.979.441 | 5.582.556 |
| - Dobânzi de plătit (ct. 5186) | 90 | 0 | 20.252 |
| Capital subscris vărsat (ct. 1012)(rd. 92 la 94), din care: | 91 | 4.504.825 | 4.504.825 |
| - acțiuni cotate | 92 | 4.504.825 | 4.504.825 |
| - acțiuni necotate | 93 | | |
| - părți sociale | 94 | | |
| VIII. Informatii privind cheltuielile cu colaboratorii | Nr. rd. | 31.12.2008 | 31.12.2009 |
| A | B | 1 | 2 |
| Cheltuieli cu colaboratorii (ct. 621) | 95 | 110.977 | 90.432 |

Suma de control F30 : 403946694 / 4740799706

*) Pentru statutul de „persoane juridice afiliate” se vor avea în vedere prevederile art. 7 pct. 21 din Legea nr. 571/2003 privind Codul fiscal, cu modificările și completările ulterioare.

**) Cheltuielile de inovare se determina potrivit Regulamentului (CE) nr.1450/ 2004 al Comisiei, publicat in Jurnalul Oficial al Uniunii Europene L 267/ 14.08.2004

ADMINISTRATOR,

INTOCMIT,

Numele si prenumele

Numele si prenumele

ING. GEMANAR GHEORGHE

EC.TUDOR ROZALIA

Semnatura

Semnatura

Stampila unitatii

Calitatea

11-DIRECTOR ECONOMIC

Formular
VALIDAT

Nr.de inregistrare in organismul profesional:

SITUATIA ACTIVEI IMOBILIZATE

la data de 31.12.2009

Formular 40 (pag.1-2)

- lei -

| Elemente de imobilizari | Nr. rd. | Valori brute | | | | |
|---|---------|--------------|-----------|------------|---------------------------------------|-----------------------------|
| | | Sold initial | Cresteri | Reduceri | | Sold final (col.5=1+2-3) |
| | | | | Total | Din care: dezmembrari si casari | |
| A | B | 1 | 2 | 3 | 4 | 5 |
| Imobilizari necorporale | | | | | | |
| Cheltuieli de constituire si cheltuieli de dezvoltare | 01 | | | | X | |
| Alte imobilizari | 02 | | | | X | |
| Avansuri si imobilizari necorporale in curs | 03 | | | | X | |
| TOTAL (rd. 01 la 03) | 04 | | | | X | |
| Imobilizari corporale | | | | | | |
| Terenuri | 05 | 6.981.065 | 0 | 0 | X | 6.981.065 |
| Constructii | 06 | 5.742.086 | 0 | 0 | | 5.742.086 |
| Instalatii tehnice si masini | 07 | 31.259.561 | 3.962.387 | 5.479.201 | 3.185.477 | 29.742.747 |
| Alte instalatii , utilaje si mobilier | 08 | 145.235 | 2.184 | 1.504 | 1.504 | 145.915 |
| Avansuri si imobilizari corporale in curs | 09 | 1.947.672 | 88.476 | | X | 2.036.148 |
| TOTAL (rd. 05 la 09) | 10 | 46.075.619 | 4.053.047 | 5.480.705 | 3.186.981 | 44.647.961 |
| Imobilizari financiare | 11 | 4.836.756 | 3.979.009 | 5.354.521 | X | 3.461.244 |
| ACTIVE IMOBILIZATE - TOTAL (rd.04+10+11) | 12 | 50.912.375 | 8.032.056 | 10.835.226 | 3.186.981 | 48.109.205 |

SITUATIA AMORTIZARII ACTIVEI IMOBILIZATE

- lei -

| Elemente de imobilizari | Nr. rd. | Sold initial | Amortizare in cursul anului | Amortizare aferenta imobilizarilor scoase din evidenta | Amortizare la sfarsitul anului (col.9=6+7-8) |
|---|---------|--------------|-----------------------------|--|--|
| A | B | 6 | 7 | 8 | 9 |
| Imobilizari necorporale | | | | | |
| Cheltuieli de constituire si cheltuieli de dezvoltare | 13 | | | | |
| Alte imobilizari | 14 | | | | |
| TOTAL (rd.13 +14) | 15 | | | | |
| Imobilizari corporale | | | | | |
| Terenuri | 16 | | | | |
| Constructii | 17 | 1.182.082 | 245.424 | 0 | 1.427.506 |
| Instalatii tehnice si masini | 18 | 24.817.123 | 2.231.578 | 3.491.321 | 23.557.380 |
| Alte instalatii ,utilaje si mobilier | 19 | 115.551 | 7.213 | 1.504 | 121.260 |
| TOTAL (rd.16 la 19) | 20 | 26.114.756 | 2.484.215 | 3.492.825 | 25.106.146 |
| AMORTIZARI - TOTAL (rd.15 +20) | 21 | 26.114.756 | 2.484.215 | 3.492.825 | 25.106.146 |

SITUATIA AJUSTARILOR PENTRU DEPRECIERE

-lei-

| Elemente de imobilizari | Nr. rd. | Sold initial | Ajustari constituite in cursul anului | Ajustari reluate la venituri | Sold final (col. 13=10+11-12) |
|---|---------|--------------|---------------------------------------|------------------------------|-------------------------------|
| A | B | 10 | 11 | 12 | 13 |
| Imobilizari necorporale | | | | | |
| Cheltuieli de constituire si cheltuieli de dezvoltare | 22 | | | | |
| Alte imobilizari | 23 | | | | |
| Avansuri si imobilizari necorporale in curs | 24 | | | | |
| TOTAL (rd.22 la 24) | 25 | | | | |
| Imobilizari corporale | | | | | |
| Terenuri | 26 | | | | |
| Constructii | 27 | | | | |
| Instalatii tehnice si masini | 28 | | | | |
| Alte instalatii, utilaje si mobilier | 29 | | | | |
| Avansuri si imobilizari corporale in curs | 30 | | | | |
| TOTAL (rd. 26 la 30) | 31 | | | | |
| Imobilizari financiare | 32 | | | | |
| AJUSTARI PENTRU DEPRECIERE - TOTAL (rd.25+31+32) | 33 | | | | |

Suma de control F40 : 517189825 / 4740799706

ADMINISTRATOR,**INTOCMIT,**

Numele si prenumele

ING. GEMANAR GHEORGHE

Semnatura

Stampila unitatii



Numele si prenumele

EC.TUDOR ROZALIA

Semnatura

Calitatea

11-DIRECTOR ECONOMIC

Nr.de inregistrare in organismul profesional:

Formular
VALIDAT

Vers.1.02

SITUATIA MODIFICARILOR CAPITALURILOR PROPRII

la data de 31 decembrie 2009

Lei

| Denumirea elementului | Sold la 01.01.2009 | Cresteri | | Reduceri | | Sold la 31.12.2009 |
|---|-----------------------|--------------------|------------------|--------------------|------------------|-----------------------|
| | | Total din care: | Prin transfer | Total din care: | Prin transfer | |
| A | 1 | 2 | 3 | 4 | 5 | 6 |
| Capital social | 4,504,825 | 0 | 0 | 0 | 0 | 4,504,825 |
| Prime de capital | 0 | 0 | 0 | 0 | 0 | 0 |
| Rezerve din reevaluare | 14,294,899 | 0 | 0 | 0 | 0 | 14,294,899 |
| Rezerve legale | 266,759 | 30,784 | 0 | 0 | 0 | 297,543 |
| Rezerve statutare sau contractual | 0 | 0 | 0 | 0 | 0 | 0 |
| Rezerve reprez. surplusul realizat din rez. din reevaluare | 2,279,664 | 0 | 0 | 0 | 0 | 2,279,664 |
| Alte rezerve | 4,882,393 | 197,451 | 0 | 0 | 0 | 5,079,844 |
| Actiuni proprii | 0 | 0 | 0 | 0 | 0 | 0 |
| Castiguri legate de instrumente de capitaluri proprii | 532,878 | 0 | 0 | 0 | 0 | 532,878 |
| Pierderi legate de instrumente de capitaluri proprii | 0 | 0 | 0 | 0 | 0 | 0 |
| Rezultatul reportat reprez. profit nerepartiz. sau pierdere neacoperita | D | 0 | 0 | 0 | 0 | 0 |
| | C | 0 | 0 | 0 | 0 | 0 |
| Rezultatul reportat provenind din corectarea erorilor contabile | D | 0 | 0 | 0 | 0 | 0 |
| | C | 0 | 0 | 0 | 0 | 0 |
| Profitul sau pierderea exercitiului financiar | D | 0 | 0 | 0 | 0 | 0 |
| | C | 219,010 | 233,601 | 0 | 219,010 | 233,601 |
| Repartizarea profitului | 21,559 | 30,784 | 0 | 21,559 | 0 | 30,784 |
| Total capitaluri proprii | 26,958,869 | 431,052 | 0 | 197,451 | 0 | 27,192,469 |

Natura modificarilor

1) In anul 2009 s-au constituit rezerve legale in suma de 30,784 lei, majorandu-se rezervele legale de la 266,759 lei la 297,543 lei. Rezerva legala s-a determinat prin aplicarea unui procent de 5% la profitul brut contabil.

2) Conform Hotararii Adunarii Generale Ordinare a Actionarilor din aprilie 2009, pentru aprobarea bilantului aferent exercitiului financiar incheiat la 31.12.2008, profitul net al anului 2008 in suma de 197,451 lei a fost repartizat la rezerve, ca sursa proprie de finantare.

PRESEDINTE CONSILIUL DE ADMINISTRATIE

ing. GEMANARU GHEORGHE



DIRECTOR ECONOMIC,

ec. TUDOR ROZALIA

SITUATIA FLUXURILOR DE NUMERAR

la data de 31 decembrie 2009

Lei

| | | 2009 | 2008 |
|----------|---|--------------------|--------------------|
| A | Fluxul de numerar din activitatea de exploatare (4+5) | (3,921,815) | 249,112 |
| 1 | Profit brut | 615,678 | 431,183 |
| 2 | Ajustari pentru: | 6,620,447 | 5,402,596 |
| | Cheltuieli cu amortizarea | 2,484,215 | 2,424,564 |
| | Cheltuieli cu dobanzile | 3,948,744 | 3,633,324 |
| | Valoarea neta a diferentelor de curs valutar | 802,610 | (130,751) |
| | Cheltuieli privind prime de rambursare a obligatiunilor | 22,529 | 444,593 |
| | Venituri din dobanzi | (404,199) | (754,089) |
| | Valoarea neta a altor cheltuieli financiare | 21,067 | (90,196) |
| | Cheltuieli cu vanzarea activelor fixe | 25,585 | 170,602 |
| | Venituri din vanzarea activelor fixe | (280,104) | (295,451) |
| 3 | Profit din exploatare inaintea de modificarea capitalului circulant (1+2) | 7,236,125 | 5,833,779 |
| | (Cresterea)/Descresterea stocurilor si a elementelor assimilate | (8,966,142) | 442,639 |
| | (Cresterea)/Descresterea creantelor | 1,448,192 | (11,797,026) |
| | Cresterea/(Descresterea) datoriilor pe termen scurt | (3,356,791) | 6,115,884 |
| 4 | Numerar generat din exploatare | (3,638,616) | 595,276 |
| 5 | Impozit pe profit achitat | (283,199) | (346,164) |
| B | FLUXUL DE NUMERAR DIN ACTIVITATEA DE INVESTITII | (30,938) | (3,212,571) |
| | Incasari din vanzarea de imobilizari | 280,104 | 295,451 |
| | Plati privind achizitia de imobilizari | (2,065,168) | (4,819,544) |
| | Dobanzi incasate | 404,199 | 754,089 |
| | Alte venituri / (cheltuieli) din activitatea de investitii | (25,585) | (170,602) |
| | Incasari din creante imobilizate | 1,375,512 | 728,035 |
| C | FLUX DE NUMERAR DIN ACTIVITATEA DE FINANTARE | (5,747,127) | (5,765,695) |
| | Incasari din imprumuturi | 597,966 | 640,086 |
| | Plati privind rambursarea imprumuturilor, inclusiv plati aferente contractelor de leasing financiar | (2,396,349) | (2,772,457) |
| | Dobanzi platite | (3,948,744) | (3,633,324) |
| D | Crestere / (Descrestere) neta de numerar si echivalent de numerar (A+B+C) | (9,699,880) | (8,729,154) |
| | Numerar si echivalent de numerar la inceputul perioadei | 268,800 | 8,997,954 |
| | Numerar si echivalent de numerar la sfarsitul perioadei | (9,431,080) | 268,800 |


Situatia fluxurilor de numerar – (continuare)

Lei

| Numerar si echivalent de numerar la sfarsitul perioadei, din care: | (9,431,080) | 268,800 |
|---|--------------------|----------------|
| - disponibil la banci si in casa | 16,079,928 | 21,001,951 |
| - echivalent de numerar | 7,312 | 2,932 |
| - credit de trezorerie | (25,518,320) | (20,736,083) |

Presedinte Consiliul de Administratie

ing.Gemanaru Gheorghe



Director Economic,

ec.Tudor Rozalia

SC COMINCO SA
NOTE LA SITUATIILE FINANCIARE
PENTRU ANUL INCHEIAT LA 31 DECEMBRIE 2009

1 - Active imobilizate

Active corporale

| Cost de achizitie Lei | Terenuri | Constructii | Echippingamente tehnologice | Aparate si instalatii de masura si control | Mijloace de transport | Mobilier, aparatura si biroetica | Imobilizari in curs | Total |
|-------------------------------|------------------|------------------|--------------------------------|---|--------------------------|--|------------------------|-------------------|
| Sold la 01.01.2009 | 6,981,065 | 5,742,086 | 14,284,296 | 292,506 | 16,682,759 | 145,235 | 1,947,672 | 46,075,619 |
| Achizitii | 0 | 0 | 706,599 | 33,584 | 1,259,910 | 2,184 | 88,476 | 2,090,753 |
| Transferuri | 0 | 0 | 0 | 0 | 0 | 0 | 0 | 0 |
| Vanzari | 0 | 0 | 0 | 0 | 331,432 | 0 | 0 | 331,432 |
| Casari | 0 | 0 | 845,342 | 8,500 | 2,331,632 | 1,504 | 0 | 3,186,978 |
| Sold la 31.12.2009 | 6,981,065 | 5,742,086 | 14,145,552 | 317,589 | 15,279,605 | 145,915 | 2,036,148 | 44,647,962 |

Imobilizarile corporale in curs, in sold la 31.12.2009 reprezinta lucrari de investitii executate si nefinalizate pentru construirea unui ansamblu care va cuprinde un depozit comercial si spatiu administrativ in Iasi.

SC COMINCO SA
NOTE LA SITUATIILE FINANCIARE
PENTRU ANUL INCHEIAT LA 31 DECEMBRIE 2009

| Ajustari de valoare Lei | Terenuri | Constructii | Echippamente tehnologice | Aparate si instalatii de masura si control | Mijloace de transport | Mobilier, aparatura si birotica | Imobilizari in curs | Total |
|--|------------------|------------------|-----------------------------|--|--------------------------|---------------------------------------|------------------------|-------------------|
| Sold la 01.01.2009 | 0 | 1,182,082 | 10,628,738 | 254,277 | 13,934,108 | 115,551 | 0 | 26,114,757 |
| Amortizarea aferinta perioadei | 0 | 245,423 | 1,196,263 | 16,625 | 1,018,691 | 7,213 | 0 | 2,484,215 |
| Ajustari de depreciere/pierdere de valoare | 0 | 0 | 0 | 0 | 0 | 0 | 0 | 0 |
| Vanzari | 0 | 0 | 0 | 0 | -305,847 | 0 | 0 | -305,847 |
| Casari | 0 | 0 | -845,342 | -8,500 | -2,331,632 | -1,504 | 0 | 3,186,978 |
| Sold la 31.12.2009 | 0 | 1,427,506 | 10,979,659 | 262,402 | 12,315,320 | 121,260 | 0 | 25,106,147 |
| Valoarea contabila neta | | | | | | | | |
| Sold la 01.01.2009 | 6,981,065 | 4,560,004 | 3,655,558 | 38,229 | 2,748,651 | 29,684 | 1,947,672 | 19,960,862 |
| Sold la 31.12.2009 | 6,981,065 | 4,314,581 | 3,165,893 | 55,187 | 2,964,285 | 24,655 | 2,036,148 | 19,541,815 |

Activele sunt amortizate prin metoda liniara.

SC COMINCO SA
NOTE LA SITUATIILE FINANCIARE
PENTRU ANUL INCHEIAT LA 31 DECEMBRIE 2009

Imobilizari financiare

| Imobilizari financiare | Sold initial | Cresteri | Reduceri | Ajustari pentru depreciere | Sold final |
|-------------------------------|---------------------|-----------------|-----------------|-----------------------------------|-------------------|
| Garantii | 4,836,756 | 3,979,009 | 5,354,521 | 0 | 3,461,244 |

Imobilizarile financiare reprezinta garantii de buna executie acordate beneficiarilor al caror termen de maturitate este mai mare de un an.

SC COMINCO SA
NOTE LA SITUATIILE FINANCIARE
PENTRU ANUL INCHEIAT LA 31 DECEMBRIE 2009

3 – Repartizarea profitului

Societatea a inregistrat un profit net contabil de 233,601 lei, repartizat pe urmatoarele destinatii:

| | lei |
|-----------------------------|----------------|
| Rezerva legala | 30,784 |
| Profit de repartizat | 202,817 |

Societatea a aprobat ca 5% din profitul brut al anului 2009 sa fie transferat la rezerva legala. Societatea va intrerupe acest transfer annual in momentul in care rezerva legala va fi egala cu 20% din capitalul social.

Rezerva legala nu poate fi distribuita actionarilor.

Conducerea Societatii propune Consiliului de Administratie repartizarea profitului la reserve, ca surse proprii de finantare.

4 – Analiza rezultatului din exploatare

| | Lei | |
|--|-------------------|----------------------|
| Descriere | Exercitiul curent | Exercitiul precedent |
| 1.Cifra de afaceri neta | 127,944,200 | 187,976,955 |
| 2.Costul bunurilor vandute si al serviciilor prestate (3+4+5) | 121,179,332 | 183,854,285 |
| 3.Cheltuielile activitatii de baza | 107,601,387 | 154,338,403 |
| 4.Cheltuielile activitatilor auxiliare | 7,299,283 | 21,945,800 |
| 5.Cheltuielile indirect de productie | 6,278,662 | 7,570,308 |
| 6.Rezultatul brut aferent cifrei de afaceri neta(1-2) | 6,764,868 | 4,122,670 |
| 7.Cheltuieli de desfacere | 0 | 0 |
| 8.Cheltuieli generale de administrare | 2,302,996 | 3,296,605 |
| 9.Alte venituri din exploatare | 544,558 | 2,707,999 |
| 10.Rezultatul din exploatare (6-7-8+9) | 5,006,430 | 3,534,063 |

Societatea include in costul de productie cheltuielile directe si o cota rezonabila de cheltuieli indirect.

SC COMINCO SA
NOTE LA SITUATIILE FINANCIARE
PENTRU ANUL INCHEIAT LA 31 DECEMBRIE 2009

4 - Analiza rezultatului din exploatare - (continuare)

Pentru a obtine costul bunurilor vandute si a serviciilor prestate, costul productiei a fost ajustat cu variatia stocurilor (soldul contului 711 in contul de profit si pierdere).

In rezultatul din exploatare al anului 2009 este inclus si profitul net din vanzarea de mijloace fixe de 254,519 lei.

5 - Situatiia creantelor si datoriilor

5.1 - Creante

| Creante | Sold la 31.12.2009 | Lei | |
|---|-----------------------|---------------------|------------|
| | | Termen de lichidare | |
| | | sub 1an | Peste 1 an |
| Total din care: | 48,661,851 | 48,661,851 | 0 |
| - Clienti | 16,797,495 | 16,797,495 | 0 |
| - Furnizori debitori | 27,945,505 | 27,945,505 | 0 |
| - Alte creante imobilizate | 2,210,593 | 2,210,593 | 0 |
| - Creante fata de personal | 121,069 | 121,069 | 0 |
| - Decontari in curs de clarificare | 1,519,999 | 1,519,999 | 0 |
| - TVA neexigibil | 67,191 | 67,191 | 0 |

Creante clienti - reprezinta c/val. lucrarilor de constructii montaj, prestari servicii auto, prestatii utilaje si material vandute si neincasate la data de 12.12.2009, astfel:

- 14,050,700 lei, lucrari de constructii montaj;
- 2,098,504 lei, vanzari material si chirii;
- 546,183 lei, prestatii auto;
- 102,108 lei, prestatii utilaje;

Furnizori debitori - reprezinta avansurile platite pentru executarea de lucrari de constructii, prestatii auto si utilaje;

Alte creante - reprezinta garantii de buna executie retinute de catre beneficiari conform contract pana la receptia finala, cu termen de incasare sub 1 an;

SC COMINCO SA
NOTE LA SITUATIILE FINANCIARE
PENTRU ANUL INCHEIAT LA 31 DECEMBRIE 2009

5 – Situatia creantelor si datoriiilor – (continuare)

Creanta fata de personal – reprezinta avansuri spre decontare acordate in anul 2009 si neinchise pana la 31.12.2009 si contributia pentru concedii si indemnizatii de recuperate de la Bugetul asigurarilor sociale (43,005 lei);

Decontari in curs de clarificare – reprezinta suma poprita in baza sentintei nr.203/2009, emisa de Tribunalul Prahova. Societatea este in litigiu cu SC CONSTRUCTII UNU SA Iasi pentru acesta suma. Pana la finalizarea procesului suma a fost inregistrata in operatiuni in curs de clarificare.

5.2 – Datorii

| Datorii | Sold la 31.12.2009 | Termen de lichidare | |
|--|-----------------------|---------------------|-------------------|
| | | sub 1an | Peste 1 an |
| Total din care: | 55,716,490 | 45,044,991 | 10,671,499 |
| - Credite pentru investitii | 1,052,461 | 890,969 | 161,492 |
| - Datorii financiare privind contractile de leasing | 2,603,557 | 1,330,206 | 1,273,350 |
| - Furnizori | 26,409,385 | 26,409,385 | 0 |
| - Cienti creditorii | 18,749,218 | 13,201,829 | 5,547,390 |
| - Creditori diversi | 5,582,556 | 1,918,536 | 3,664,020 |
| - Impozitul pe profit | 149,789 | 149,789 | 0 |
| - Alte datorii | 1,169,524 | 1,144,277 | 25,247 |

Credite pentru investitii – include doua credite, unul in lei acordat de Banca Transilvania si creditul acordat in euro acordat de Unicredit Tiriace Bank;

Datoriile financiare privind contractile de leasing - reprezinta ratele ce urmeaza a fi achitate conform graficelor, pentru cele 30 de contracte;

Furnizori – din totalul de 26,409,384 lei 2,682,421 lei reprezinta datoriile catre furnizorii de imobilizari;

Cienti creditorii – include avansurile incasate de la beneficiari, conform contractelor incheiate;

Creditori diversi – la acesta pozitie Societatea are inregistrate garantiile de buna executie retinute de la subantreprenori;

SC COMINCO SA
NOTE LA SITUATIILE FINANCIARE
PENTRU ANUL INCHEIAT LA 31 DECEMBRIE 2009

5 – Situatia creantelor si datoriilor – (continuare)

Alte datorii – include datorii privind salariile si sume assimilate salariilor, garantia Consiliului de Administratie, datorii curente fata de Bugetul asigurarilor sociale si fondurilor special.

Datoriile in valuta au fost reevaluate la data de 31.12.2009 la cursul de inchidere al anului, comunicat de Banca Nationala a Romaniei.

6 – Principii, politici si metode contabile

Situatiile financiare pentru anul incheiat la 31 decembrie 2009 au fost intocmite in conformitate cu principiile contabile prevazute de legislatia in vigoare.

Cele mai importante principii, politici si metode contabile utilizate la intocmirea si prezentarea Situatiilor financiare anuale sunt prezentate mai jos:

a) Reglementari contabile aplicabile

In exercitiul financiar 2009, societatea SC COMINCO SA Bucuresti a organizat si a condus contabilitatea in conformitate cu Reglementarile contabile conforme cu Directiva a IV -a a Comunitatii Economice Europene, parte componenta a Reglementarilor contabile conforme cu directivele europene aprobate prin O.M.F.P nr.1752/2005 cu modificarile si completarile ulterioare si Legea contabilitatii nr.82/1991, cu modificarile si completarile ulterioare, iar informatiile au fost cuprinse in balante sintetice si analitice.

Situatiile financiare anuale sunt intocmite in conformitate cu prevederile O.M.F. nr..1752/2005 si Legea Contabilitatii nr 82/1991, cu modificarile si completarile ulterioare. Politicile contabile au fost aplicate cu consecventa in anul curent la fel ca in perioada anterioara.

b) Moneda de raportare

Situatiile financiare sunt intocmite in lei.

c) Tranzactii exprimate intr-o moneda straina

Tranzactiile exprimate intr-o moneda straina sunt inregistrate la cursul de schimb valutar de la data tranzactiei. Castigurile sau pierderile rezultate din asemenea tranzactii cat si din evaluarea activelor monetare si a datoriilor denuminate intr-o moneda straina sunt inregistrate in contul de profit si pierdere. La sfarsitul exercitiului financiar, creantele si datoriile in valuta sunt convertite in lei la cursul de schimb valutar comunicat de Banca Nationala a Romaniei, valabil pentru data bilantului. Cursul oficial de schimb valutar utilizat, valabil la 31 decembrie 2009 a fost de 4.2282 RON / EURO si 2.9361 RON / USD (31 decembrie 2008 : 3.9852 RON / EURO si 2.8342 ron / USD)

SC COMINCO SA
NOTE LA SITUATIILE FINANCIARE
PENTRU ANUL INCHEIAT LA 31 DECEMBRIE 2009

6 – Principii, politici si metode contabile – (continuare)

Actiunile si datoriile nemonetare denumite intr-o moneda straina sunt inregistrate la cursul de schimb de la data tranzactiei.

d) Imobilizari corporale

(i) Active proprii

Actiunile corporale sunt prezentate in bilant la valoarea reevaluată mai puțin amortizarea cumulată și pierderile de valoare înregistrate.

Costul activelor construite de Societate cuprinde costul materialelor, manopera directă și un procent din cheltuielile indirecte, alocate în mod rezonabil construcției de active corporale.

Costul istoric al imobilizărilor corporale a fost reevaluat în conformitate cu Hotărârile de Guvern : 403/2000, 1553/2003. Ultima reevaluare a fost efectuată în anul 2007. Retratarea valorii contabile nete a activelor s-a făcut pentru ca acestea să reflecte valoarea lor de piață.

(ii) Active achiziționate în leasing

Contractele de leasing în care Societatea își asumă totalitatea riscurilor și beneficiilor asociate proprietății sunt clasificate ca leasing financiar.

Mijloacele fixe achiziționate prin leasing financiar sunt prezentate la minimumul dintre valoarea de piață și valoarea actualizată a plăților viitoare, mai puțin amortizarea acumulată și deprecierea de valoare.

Mijloacele fixe achiziționate în leasing financiar sunt amortizate pe minimumul dintre durata lor de viață și durata leasingului.

(iii) Cheltuieli ulterioare de întreținere și reparații

Cheltuielile cu reparația și întreținerea mijloacelor fixe efectuate pentru restabilirea sau menținerea valorii acestor active sunt recunoscute în contul de profit și pierdere la data efectuării lor, în timp ce cheltuielile efectuate în scopul îmbunătățirii performanțelor tehnice sunt capitalizate și amortizate pe perioada rămasă de amortizare a respectivului activ.

(iv) Amortizarea

Amortizarea este alocată în contul de profit și pierdere pe baza metodei liniare, pe durata normată de utilizare a activelor, calculată de la data punerii în funcțiune. Terenurile și imobilizările în curs nu se amortizează.

SC COMINCO SA
NOTE LA SITUATIILE FINANCIARE
PENTRU ANUL INCHEIAT LA 31 DECEMBRIE 2009

6 – Principii, politici si metode contabile – (continuare)

Duratele estimate, pe principalele grupe de imobilizari, sunt urmatoarele :

- | | |
|--------------------------------------|-------------|
| • Cladiri | 10 – 50 ani |
| • Echipamente si instalatii de lucru | 2 – 15 ani |
| • Vehicule | 4 – 10 ani |
| • Mobilier si birotica | 4 – 16 an |

e) Creante pe termen lung

Creantele pe termen lung ale Societatii reprezinta garantii de buna executie aferente lucrarilor executate, acordate clientilor, al caror termen de incasare este mai mare de un an.

Actiunile financiare sunt evidentiata la valoarea initiala mai putin eventualele pierderi de valoare (a se vedea politica contabila, punctu - h)

f) Stocuri

Materiile prime, alte materiale si ambalaje, produsele finite si productia in curs de executie, bunurile destinate revanzarii sunt inregistrate la minimum dintre cost si valoarea realizabila neta. Valoarea realizabila neta a stocurilor reprezinta pretul de vanzare estimat care ar putea fi obtinut in conditii normale de activitate, mai putin costurile estimate pentru finalizarea bunului si costurile estimate necesare vanzarii.

La iesirea din gestiune a stocurilor acestea sunt evaluate si inregistrate prin aplicarea metodei FIFO. Contabilitatea stocurilor se tine cantitativ si valoric.

Productia in curs de executie se determina prin inventariere la sfarsitul perioadei prin metode tehnice de constatare a gradului de finalizare sau a stadiului de efectuare. Costul include o proportie corespunzatoare din cheltuielile indirecte in functie de gradul de finalizare.

g) Creante comerciale si alte creante

Conturile de creante comerciale si alte creante sunt evidentiata in bilant la valoarea lor recuperabila.

h) Numerar si echivalent de numerar

Numerarul si echivalent de numerar include conturile curente in lei si valuta, disponibilul din casa, bonuri valorice.

i) Pierderi de valoare

Valoarea contabila a activelor Societatii, altele decat stocurile este actualizata la data fiecarui bilant pentru a determina daca exista scaderi de valoare.

SC COMINCO SA
NOTE LA SITUATIILE FINANCIARE
PENTRU ANUL INCHEIAT LA 31 DECEMBRIE 2009

6 – Principii, politici si metode contabile – (continuare)

Daca o asemenea scadere este probabila, este estimata valoarea recuperabila a activului in cauza. Un provizion pentru depreciere este recunoscut in contul de profit si pierdere sau in capitaluri proprii (daca este cazul) cand valoarea contabila a activului este superioara valorii sale recuperabile.

Reluarea unui provizion pentru depreciere poate fi efectuata numai in asa fel incat valoarea neta a activului sa nu depaseasca valoarea sa neta contabila istorica, tinand cont de depreciere si fara a lua in calcul provizionul.

k) Capital social

Dividendele sunt recunoscute ca datorii in perioada in care este aprobata repartizarea lor.

l) Imprumuturi

Imprumuturile sunt recunoscute initial la cost, mai putin costurile aferente tranzactiei. Ulterior recunoasterii initiale, imprumuturile sunt prezentate la valoarea amortizata ; diferentele intre cost si valoarea de rascumparare sunt recunoscute in contul de profit si pierdere pe durata imprumutului la o rata efectiva a dobanzii.

m) Furnizori si alte datorii

Conturile de furnizori si alte datorii sunt evidentiata la cost.

Contractele de leasing in care societatea preia in mod substantial riscurile si beneficiile asociate proprietatii sunt clasificate ca leasing financiar. Celelalte contracte sunt clasificate ca leasing operational.

Datoria fata de societatea de leasing este inclusa in bilant ca si datorie privind contractul de leasing. Costurile de finantare sunt inregistrate in contul de profit si pierdere pe perioada leasingului la o rata constanta a dobanzii.

n) Provizioane

Provizioanele sunt recunoscute in bilant atunci cand pentru Societate apare o obligatie legala sau constructiva legata de un eveniment trecut si este probabil ca in viitor sa fie necesara consumarea unor resurse economice care sa stinga acesta obligatie.

Provizioanele sunt revizuite la fiecare sfarsit de perioada si ajustate pentru a reflecta ajustarea curenta cea mai adecvata.

SC COMINCO SA
NOTE LA SITUATIILE FINANCIARE
PENTRU ANUL INCHEIAT LA 31 DECEMBRIE 2009

6 – Principii, politici si metode contabile – (continuare)

o) Recunoasterea veniturilor

Veniturile din lucrari de constructii montaj si prestari servicii sunt recunoscute in contul de profit si pierdere in momentul in care riscurile si beneficiile asociate lucrarilor executate sunt transferate beneficiarului .

Veniturile din vanzarea bunurilor sunt recunoscute in contul de profit si pierdere in momentul in care riscurile si beneficiile asociate proprietatii asupra bunurilor respective sunt transferate cumparatorului.

p) Rezultatul financiar

Acesta include dobanda de plata pentru imprumuturi, dobanda de primit pentru depozitele la banci, dobanda de plata aferenta leasingului financiar, diferentele de curs valutar si sconturile primite de la furnizori sau acordate clientilor. Principiul separarii exercitiilor financiare este respectat pentru recunoasterea acestor elemente.

r) Impozitul pe profit

Impozitul pe profit este impozit curent si este calculat pe baza rezultatului fiscal anual, utilizand cota de impozit de 16%, in vigoare la data bilantului.

s) Societati afiliate

Societatile se considera afiliate in cazul in care una dintre parti, fie prin proprietate, drepturi contractuale, relatii familiale sau de alta natura, are posibilitatea de a controla in mod direct sau de a influenta in mod semnificativ cealalta parte.

t) Informatii comparative

Situatiile financiare ale Societatii ofera informatii comparative cu anul precedent. De asemenea bilantul de inchidere al anului 2008 corespunde cu bilantul de deschidere al anului 2009.

u) Principiul continuarii activitatii

Societatea isi va continua in mod normal activitatea intr-un viitor previzibil fara a intra in imposibilitatea continuarii activitatii sau fara reducerea semnificativa a acesteia.

SC COMINCO SA
NOTE LA SITUATIILE FINANCIARE
PENTRU ANUL INCHEIAT LA 31 DECEMBRIE 2009

7 – Participatii si surse de finantare

La 31 decembrie 2009, capitalul social al societatii era de 4,504,825 lei divizat in 1,801,930 actiuni emise cu o valoare nominal de 2.50 lei. Toate actiunile emise sunt platite integral.

Structura actionariatului la data de 31 decembrie 2009 este urmatoarea;

| | % | Numar actiuni | Valoare capital |
|---------------------------------|---------|------------------|-----------------|
| Gemanar Catalin - Traian | 25.2722 | 455,387 | 1,138,467.50 |
| Rusu S. Florin | 12.6210 | 227,422 | 568,555 |
| Apostol Sorin | 10.0033 | 180,252 | 450,630 |
| Persoane Fizice | 31.6513 | 570,335 | 1,425,837.50 |
| Persoane Juridice | 20.4522 | 368,534 | 921,335 |
| | 100 | 1,801,930 | 4,504,825 |

Societatea nu a emis noi actiuni sau obligatiuni in cursul anului 2009.

Rezerve

| | Lei | |
|---|------------|------------|
| | 2009 | 2008 |
| Rezerve din reevaluare | 14,294,899 | 14,294,899 |
| Rezerve legale | 297,543 | 266,759 |
| Rezerve reprezentand surplusul realizat din rezerve din reevaluare | 2,279,664 | 2,279,664 |
| Alte rezerve | 5,079,843 | 4,882,393 |
| Castiguri legate de instrumentele de capitaluri proprii | 532,878 | 532,878 |
| Total | 22,484,827 | 22,256,593 |

Rezervele din reevaluare reprezinta surplusul de valoare rezultat din reevaluarea imobilizarilor corporale din anii 2000 si 2003

Rezervele legale – 5% din profitul brut se distribuie anual la fondul de rezerva pana cand acest fond va reprezenta 20% din capitalul social. Rezerva legala nu poate fi distribuita actionarilor.

Rezervele reprezentand surplusul realizat din rezerve din reevaluare reprezinta capitalizarea castigului din reevaluare, transferat direct in capitalul propriu, la scoaterea din evident a activului pentru care s-a constituit rezerva din reevaluare.

SC COMINCO SA
NOTE LA SITUATIILE FINANCIARE
PENTRU ANUL INCHEIAT LA 31 DECEMBRIE 2009

7 – Participatii si surse de finantare – (continuare)

Conform Hotararii Adunarii Generale din aprilie 2009, pentru aprobarea bilantului aferent exercitiului financiar incheiat la 31.12.2008, profitul net al anului 2008 in suma de 197,451 lei a fost repartizat la rezerve, ca sursa proprie de finantare.

Castigurile legate de instrumentele de capitaluri proprii reprezinta castigul net obtinut din vanzare de actiuni proprii in anul 2007.

8 – Informatii privind salariatii si membrii organelor de administrare, conducere

In cursul anului 2009, numarul mediu de salariati ai Societatii a fost de 467 persoane (in 2008:654 persoane).

Structura personalului pe categorii si principalele activitati este urmatoarea:

| Categorie | 2009 | 2008 |
|---|-------------|-------------|
| Muncitori activitate constructii- montaj | 228 | 327 |
| Muncitori activitate mecanizare si auto | 152 | 215 |
| Personal administrative si de conducere | 87 | 112 |
| Total | 467 | 654 |

Societatea este condusa de catre un Consiliu de Administratie format din 5 membrii.

La 31 decembrie 2009 componenta Consiliului de Administratie este urmatoarea:

| Nume | Functia |
|--------------------------|----------------|
| Gemanaru Gheorghe | Presedinte |
| Andrici Adrian | Vicepresedinte |
| Gemanaru Catalin | Membru |
| Rusu Florin | Membru |
| Chis Grigore | Membru |

Membrii Consiliului de Administratie sunt numiti de catre Adunarea Generala a Actionarilor.

Directorii societatii sunt numiti de catre Consiliul de Administratie.

Remunerarea directorilor se stabileste pe baza negociere directa.

Adunarea Generala a Actionarilor hotaraste salariul Directorului General si indemnizatia membrilor Consiliului de Administratie.

SC COMINCO SA
NOTE LA SITUATIILE FINANCIARE
PENTRU ANUL INCHEIAT LA 31 DECEMBRIE 2009

8 - Informatii privind salariatii si membrii organelor de administrare, conducere - (continuare)

Pentru directorii executive salariile sunt stabilite de catre Directorul General prin negociere directa.

Societatea nu acorda avansuri si / sau credite directorilor si administratorilor.

Cheltuielile salariale ale Societatii in anul 2009 au fost urmatoarele:

| Lei | 2009 |
|--|-------------------|
| Cheltuieli cu salariile personalului | 8,299,515 |
| Contributia unitatii la asigurari sociale | 1,566,075 |
| Contributia unitatii pentru ajutorul de somaj | 36,954 |
| Contributia unitatii la asigurarile sociale de sanatate | 430,042 |
| Alte cheltuieli privind protectia sociala | 154,273 |
| Total | 10,486,859 |

9 - Principalii indicatori economico-financiari

| I.Indicatori de lichiditate | 2009 | 2008 |
|--|-------------|-------------|
| <i>Indicatorul lichiditatii curente</i> | | |
| Active circulante | 59,905,900 | 62,087,829 |
| Datorii pe termen scurt | 45,044,991 | 35,645,921 |
| Lichiditatea curenta-nr.ori | 1.33 | 1.74 |
| <i>Indicatorul lichiditatii imediate</i> | | |
| Active circulante | 59,905,900 | 62,087,829 |
| Stocuri | 18,095,104 | 9,128,962 |
| Datorii pe termen scurt | 45,044,991 | 35,645,921 |
| Lichiditatea imediata- nr.ori | 0.93 | 1.49 |

II.Indicatori de risc

| | | |
|---|--------------|--------------|
| <i>Indicatorul gradului de indatorare</i> | | |
| Capital imrumutat | 10,671,499 | 24,280,658 |
| Capital propriu | 27,192,469 | 26,958,869 |
| % | 39.24 | 90.06 |

III.Indicatori de activitate

| | | |
|--|--------------------|--------------------|
| <i>Viteza de rotatie a debitelor - clienti</i> | | |
| Creante comerciale | 46,953,593 | 49,536,752 |
| Cifra de afaceri neta | 127,944,200 | 187,976,955 |
| nr.zile | 134 | 96 |

SC COMINCO SA
NOTE LA SITUATIILE FINANCIARE
PENTRU ANUL INCHEIAT LA 31 DECEMBRIE 2009

| | | |
|---|-------------|-------------|
| Viteza de rotatie a creditelor - furnizori | | |
| Datorii comerciale | 25,128,193 | 17,486,208 |
| Cifra de afaceri neta | 127,944,200 | 187,976,955 |
| nr.zile | 72 | 34 |
| Viteza de rotatie a activelor imobilizate | | |
| Cifra de afaceri neta | 127,944,200 | 187,976,955 |
| Active imobilizate | 23,003,059 | 24,797,619 |
| nr.de ori | 5.56 | 7,58 |
| Viteza de rotatie a activelor total | | |
| Cifra de afaceri neta | 127,944,200 | 187,976,955 |
| Total active | 82,908,959 | 86,885,448 |
| nr.de ori | 1.54 | 2,16 |

IV.Indicatori de profitabilitate

| | 2009 | 2008 |
|-----------------------------|-------------|-------------|
| Marja bruta | | |
| Profit brut aferent CA nete | 6,764,868 | 4,122,444 |
| Cifra de afaceri neta | 127,944,200 | 187,976,955 |
| % | 5.3 | 2.2 |

V.Indicatori privind rezultatul pe actiune

| | | |
|---|---------------|---------------|
| Rezultatul pe actiune | | |
| Rezultatul net atribuit actiunilor comune | 202,817 | 197,451 |
| Numar de actiuni comune | 1,801,930 | 1,801,930 |
| lei | 0.1126 | 0,1096 |

I.Indicatorii de lichiditate

Indicatorul lichiditatii curente si indicatorul lichiditatii imediate reflecta capacitatea Societatii de a-si acoperii datoriile curente din activele curente, in principal din creante si lichiditati. Valoarea recomandata este in jur de 2.

II.Indicatorii de risc

Gradul de indatorare al capitalului propriu s-a redus cu 50,82 puncte procentuale datorita reducerii datoriilor pe termen lung, in principal credite bancare si datorii aferente contractelor de leasing.

III.Indicatori de activitate

Viteza de rotatie a debitelor - client exprima numarul de zile pana la care debitorii isi achita datoriile catre Societate. Pe fondul conditiilor economice nefavorabile din anul 2009 numarul de zile de incasare a creantelor de la client a crescut cu in medie cu 38 de zile.

SC COMINCO SA
NOTE LA SITUATIILE FINANCIARE
PENTRU ANUL INCHEIAT LA 31 DECEMBRIE 2009

9 – Principalii indicatori economico-financiari – (continuare)

Viteza de rotatie a creditelor – furnizori exprima numarul de zile in care Societatea isi achita datoriile fata de furnizori. Numarul de zile de achitare a datoriilor comerciale a direct proportional cu numarul de zile de incasare a datoriilor de la client, societatea reusind sa mentina un echilibru intre incasari si plati.

Rotatia activelor imobilizate si Rotatia activelor totale a scazut pe fondul reducerilor numarului de comenzi ca efect al crizei economice in anul 2009. Societatea a mentinut un echilibru intre volumul activitatii desfasurate si activele sale circulante, rotatia activelor totale scazand numai cu un numar de 0.62 ori.

IV.Indicatori de profitabilitate

Marja bruta din activitatea operational a inregistrat o usoara crestere fata de anul precedent (0.1%). Cu toate ca cifra de afaceri a scazut societatea si-a dimensionat corect activitatea reusind sa mentina marja bruta.

V.Rezultatul pe actiune

Rezultatul pe actiune a fost de 0,1126 lei / actiune fata de 0,1096 lei / actiune in anul 2008.

10 – Alte informatii

10.1 Prezentarea societatii

SC COMINCO SA a fost infiintata in anul 1991, in baza legii 15/1990, si a Legii 31/1990 si in conformitate cu HG 1272/1990 si este inmatriculata la Registrul Comertului sub nr.J40/283/1991. Capitalul social este integral privat.

Sediul social este in Bucuresti, Sector 1, Bd. Magheru nr.31.

La 31 decembrie 2009 Societatea detinea 5 sucursale si 3 filiale

Sucursale: Ardeal, Banat, Bucovina, Mecanizare Frasin, Bucuresti. In anul 2009 societatea a inchis sucursala Oltenia.

Filiale: SC Cominco Bucovina SA, SC Cominco Oltenia SA, SC COMINCO TRANSILVANIA sa

S.C. COMINCO S.A. este o societate pe actiuni specializata in executia lucrarilor de constructii-montaj,

Societatea este listata la Bursa de Valori Bucuresti, sectiunea RASDAQ, sub symbol COBS

Pentru lucrările executate, firma noastră are elaborat și implementat sistemul de asigurare a calității, ce cuprinde proceduri operaționale specifice pentru toate tipurile de lucrări executate.

Sistemul de calitate este auditat si autorizat ISO – 9001

SC COMINCO SA
NOTE LA SITUATIILE FINANCIARE
PENTRU ANUL INCHEIAT LA 31 DECEMBRIE 2009

10 – Alte informatii – (continuare)

10.2 Parti afiliate

Societatile afiliate la care SC Cominco SA Bucuresti are participatii majoritare la capitalul social, la 31 decembrie 2009l:

| Societatea | Tara de origine | Adresa | Aport la capitalul social - lei | % |
|-----------------------------------|------------------------|--|--|----------|
| SC Cominco Bucovina SA | Romania | Str.Principala, nr.1, Frasin, Jud.Suceava | 999,960 | 99.99 |
| SC Cominco Oltenia SA | Romania | Str.Capitan Negoescu, nr.15, Rm.Valcea, Jud.Valcea | 999,960 | 99.99 |
| SC Cominco Transilvania SA | Romania | Str.Detunata, nr.65-67,Abrud, Jud.Alba | 179,890 | 99.94 |
| I.C.S. Rom Cominco SRL | Rep.Moldova | Str.Sciusev A76/4, Chisinau | 1,518 | 100 |
| Total | | | 2,181,328 | |

Alte societati la care SC Cominco SA detine participatii, clasificate ca investitii pe termen scurt, la 31 decembrie 2009:

| Societatea | Valoare - lei |
|--|----------------------|
| SC Casa de Bucovina Club de Munte | 337,495 |
| SC Aria de Transilvania Arieseni SA | 200 |
| SC ABC Asigurare Reasigurare | 50,000 |
| SC COMONT SA | 10,000 |
| SC Arce Trust SRL | 1,000 |
| Total | 398,695 |

10.3 Impozitul pe profit

In anul 2009 Societatea a calculate si platit impozit pe profit, determinat conform Legii 571 / 2003 cu modificarile si completarile ulterioare.
 La data de 31 decembrie 2009 Societatea a inregistrat un profit contabil de 615,678 lei si un profit fiscal de 2,587,533 lei.

SC COMINCO SA
NOTE LA SITUATIILE FINANCIARE
PENTRU ANUL INCHEIAT LA 31 DECEMBRIE 2009

10 – Alte informatii – (continuare)

Reconcilierea dintre rezultatul fiscal si cel contabil este prezentata in continuare:

| | |
|---|----------------|
| 1 Profit brut contabil | 615,678 |
| 2 Repartizare 5% Fd.Rezerva legala | 30,784 |
| 3 Cheltuieli nedeductibile - total | 2,002,639 |
| 4 Profit fiscal (rd.1-rd.2+rd.3) | 2,587,533 |
| 5 Impozit pe profit 16% | 414,005 |
| 6 Cheltuieli cu sponsorizarea | 31,928 |
| 7 Impozit pe profit datorat (rd.4-rd.5) | 382,077 |

10.4 Cifra de afaceri

Cifra de afaceri aferenta anului 2009 a fost de 127,944,200 lei din care 80.39% din activitatea de constructii montaj, 12.01% din prestari servicii cu utilaje si auto si 7,60% din vanzarea marfurilor, chirii si alte activitati.

| Cifra de afaceri - Lei | 2009 | 2008 |
|---|-------------|-------------|
| Venituri din vanzarea produselor finite | 176,403 | 803,799 |
| Venituri din activitatea de constructii montaj | 102,854,738 | 151,108,484 |
| Venituri din prestari servicii auto | 9,044,850 | 11,260,487 |
| Venituri din prestari servicii utilaje | 6,326,110 | 7,750,837 |
| Venituri din chirii | 537,665 | 569,489 |
| Venituri din vanzarea marfurilor | 4,793,817 | 12,804,995 |
| Venituri din activitati diverse | 4,210,617 | 3,678,864 |
| Total | 127,944,200 | 187,976,955 |

10.5 Auditor

Auditul Societatii este asigurat de firma de audit SC Imptax SRL. Onorariul auditorului este stabilit prin contractul de prestari servicii.

10.6 Angajamente acordate

Scrisori de garantie bancara pentru:

| SC COMINCO SA Bucuresti - Lei | 2009 |
|---|-------------|
| -scrisori de garantie bancara de buna executie | 24,939,076 |
| -scrisori de garantie pentru avansuri lucrari | 18,265,573 |
| -scrisori de garantie depuse pentru licitatii | 1,262,813 |
| -scrisori de garantie a platilor - OMV | 615,000 |
| Total angajamente | 45,082,462 |

SC COMINCO SA
NOTE LA SITUATIILE FINANCIARE
PENTRU ANUL INCHEIAT LA 31 DECEMBRIE 2009

10 - Alte informatii - (continuare)

10.7 Datorii aferente contractelor de leasing

Situatia contractelor de leasing la 31 decembrie 2009 se prezinta astfel:

| Descriere | <i>Lei</i> | |
|--|------------------|------------------|
| | 2009 | 2008 |
| Sume datorate intr-o perioada de pana la un an | 1,431,409 | 1,615,763 |
| Sume datorate intr-o perioada de 1 pana la 5 ani | 1,330,389 | 2,277,468 |
| Total | 2,761,797 | 3,893,231 |
| -mai putin dobanda | (158,241) | (359,475) |
| Rate datorate intr-o perioada de pana la 1 an | 1,330,206 | 1,414,529 |
| Rate datorate intr-o perioada de 1 pana la 5 ani | 1,273,350 | 2,119,227 |
| Total | 2,603,556 | 3,533,756 |

Societatea are incheiate un numar de 30 de contracte de leasing pentru achizitionarea de echipamente de lucru si vehicule.

10.8 Managementul riscului

Principalele riscuri la care este supusa societatea si politicile aplicate sunt detaliate mai jos:

a) Riscul privind managementul capitalului

Societatea isi gestioneaza atent capitalurile proprii pentru a avea siguranta continuarii activitatii in conditii de eficienta si asigurarea maximizarii profiturilor actionarilor.

Managementul companiei revizuieste cu regularitate costul capitalului si riscurile asociate, pentru fiecare clasa de capital.

Raportul de angrenare al capitalului pentru perioada 2008, 2009 este urmatorul:

| Descriere | 2009 | 2008 |
|---|-------------|-------------|
| Datorii-leasing si credite bancare pe termen scurt si lung | 29,194,589 | 27,116,733 |
| Cash si cash echivalent | 16,087,240 | 21,004,882 |
| Datorii nete | 13,107,349 | 6,111,851 |
| Capitaluri proprii | 27,192,469 | 26,958,869 |
| Datorii nete la rata de capital | 48,2% | 22,7% |

In totalul creditelor bancare a fost inclus si creditul de trezorerie in suma de 20,000 mii lei de la Banca Comerciala Romana.

SC COMINCO SA
NOTE LA SITUATIILE FINANCIARE
PENTRU ANUL INCHEIAT LA 31 DECEMBRIE 2009

10 – Alte informatii – (continuare)

b) Riscul de piata

Economia romaneasca este, la fel ca majoritatea tarilor din spatial comunitar, destul de grav afectata de criza economica. In acest context exista un anumit grad de incertitudine privind evolutia viitoare a politicii si dezvoltarii economice. Conducerea societatii nu poate prevedea schimbarile ce vor avea loc in Romania si efectele acestora asupra situatiei financiare, asupra rezultatului din exploatare si a fluxurilor de trezorerie ale Societatii.

c) Riscul valutar

Societatea are o parte dintre tranzactii denumite in moneda straina – Euro si USD. De aceea expunerile la fluctuatiile de schimb valutar exista

d) Riscul de lichiditate

Responsabilitatea acestui risc revine directorilor Societatii. Societatea gestioneaza riscul de lichiditate prin mentinerea unui nivel adecvat al rezervelor, utilizarea adecvata a facilitatilor bancare, prin monitorizarea cash flow-ului actual si previzionat.

e) Riscul de rata a dobanzii

Societatea este expusa riscului de rata a dobanzii pentru fondurile imprumutate cu rata fixa sau variabila.

Acest risc este gestionat de catre Societate prin mentinerea unui mixt intre imprumuturile cu dobanda fixa si cele cu dobanda variabila.

f) Riscul de credit

Societatea este expusa riscului de credit, mai ales datorita creantelor comerciale.

Conducerea monitorizeaza cu regularitate expunerea la riscul de credit.

Conducerea estimeaza faptul ca nu exista concentratii semnificative ale riscului de credit.

BALANȚA DE VERIFICARE LA 31.12.2009

| Cont | Sold la 01.01.2009 | | Fulaje cumulate | | Total sume | | Sold la 31.12.2009 | |
|-------|--|---------------|-----------------|----------------|----------------|----------------|--------------------|---------------|
| | Debitoare | Creditoare | Debitoare | Creditoare | Debitoare | Creditoare | Debitoare | Creditoare |
| 1011 | Capital subscris nevarsat | 0,00 | 0,00 | 0,00 | 0,00 | 0,00 | 0,00 | 0,00 |
| 1012 | Capital subscris varsat | 0,00 | 4.504.825,00 | 0,00 | 0,00 | 0,00 | 4.504.825,00 | 0,00 |
| 105 | Rezerve din reevaluare | 0,00 | 14.294.898,61 | 0,00 | 0,00 | 0,00 | 14.294.898,61 | 0,00 |
| 1061 | Rezerve legale | 0,00 | 266.758,99 | 4.812,71 | 35.596,71 | 4.812,71 | 302.355,70 | 0,00 |
| 1065 | Rez. reprez. surplusul realizat din r | 0,00 | 2.279.664,41 | 0,00 | 0,00 | 0,00 | 2.279.664,41 | 0,00 |
| 1068 | Alte rezerve | 0,00 | 4.882.392,99 | 57.528,57 | 254.979,43 | 57.528,57 | 5.137.372,42 | 0,00 |
| 117 | Rezultatul reportat | 0,00 | 0,00 | 197.450,86 | 197.450,86 | 197.450,86 | 197.450,86 | 0,00 |
| 121.1 | Profit si pierdere an precedent | 0,00 | 219.009,86 | -15.193,30 | -234.203,16 | -15.193,30 | -15.193,30 | 0,00 |
| 121.2 | Profit si pierdere an curent | 0,00 | 0,00 | 137.978.778,81 | 138.212.379,82 | 137.978.778,81 | 138.212.379,82 | 0,00 |
| 129 | Repartizarea profitului | 21.559,00 | 0,00 | 30.784,00 | 21.559,00 | 52.343,00 | 21.559,00 | 30.784,00 |
| 141 | Castiguri legate de vanzarea sau anula | 0,00 | 532.877,52 | 0,00 | 0,00 | 0,00 | 532.877,52 | 0,00 |
| 1618 | Alte impr. din emisiuni de obligatiuni | 0,00 | 0,00 | 0,00 | 0,00 | 0,00 | 0,00 | 0,00 |
| 1621 | Credite bancare pe termen lung | 0,00 | 1.920.644,73 | 961.614,49 | 93.430,66 | 961.614,49 | 2.014.075,39 | 0,00 |
| 167 | Alte imprumuturi si datorii asimetrice | 0,00 | 3.533.755,72 | 1.434.734,29 | 504.535,10 | 1.434.734,29 | 4.038.290,82 | 0,00 |
| 1681 | Dobanzi af. impr. din emis. de obligatiu | 0,00 | 0,00 | 0,00 | 0,00 | 0,00 | 0,00 | 0,00 |
| 1682 | Dobanzi af. creditelor bancare pe t. luni | 0,00 | 0,00 | 0,00 | 0,00 | 0,00 | 0,00 | 0,00 |
| 1687 | Dob. at. altor imprumuturi si dat.asimilat | 22.529,48 | 0,00 | 198.568,61 | 198.568,61 | 198.568,61 | 198.568,61 | 0,00 |
| 169 | Prime privind rambursarea obligatiunilor | 6.981.065,31 | 0,00 | 0,00 | 22.529,48 | 22.529,48 | 22.529,48 | 0,00 |
| 2111 | Terenuri | 5.742.086,43 | 0,00 | 1.438.656,76 | 1.438.656,76 | 8.419.722,07 | 1.438.656,76 | 6.981.065,31 |
| 212 | Construcții | 14.284.295,66 | 0,00 | 60.959,48 | 60.959,48 | 5.803.045,91 | 60.959,48 | 5.742.086,43 |
| 2131 | Echipamente tehnologice | 292.505,72 | 0,00 | 3.283.458,03 | 3.422.201,48 | 17.567.753,69 | 3.422.201,48 | 14.145.552,21 |
| 2132 | Aparate si instal.de mas.,contol si regi. | 16.682.759,12 | 0,00 | 45.884,67 | 20.801,01 | 338.390,39 | 20.801,01 | 317.589,38 |
| 2133 | Mijloace de transport | 145.235,27 | 0,00 | 5.504.040,56 | 6.907.194,67 | 22.186.799,68 | 6.907.194,67 | 15.279.605,01 |
| 214 | Mobilier, aparat. biroctica, ech.protectie | 7.651.657,98 | 0,00 | 13.969,90 | 13.289,94 | 159.205,17 | 13.289,94 | 145.915,23 |
| 2678 | Alte creante immobilizate | 0,00 | 0,00 | 6.517.920,05 | 8.497.740,38 | 14.169.578,03 | 8.497.740,38 | 5.671.837,65 |
| 2812 | Amortizarea constructiilor | 0,00 | 1.182.082,36 | 0,00 | 245.423,28 | 0,00 | 1.427.505,64 | 0,00 |
| 2813 | Amortizarea instal., mijl.transport | 0,00 | 0,00 | 3.491.321,26 | 2.231.579,28 | 3.491.321,26 | 27.048.701,85 | 23.557.380,59 |
| 2814 | Amortizarea altor immobilizari corporale | 0,00 | 24.817.122,57 | 1.504,07 | 7.212,72 | 1.504,07 | 122.764,11 | 0,00 |
| 231 | Imobilizati corp. in curs | 1.947.671,73 | 0,00 | 88.476,44 | 0,00 | 2.036.148,17 | 2.036.148,17 | 0,00 |
| 301 | Materii prime | 280.789,32 | 0,00 | 13.619.070,04 | 13.794.057,02 | 13.899.859,36 | 13.794.057,02 | 105.802,34 |
| 3021 | Materiale auxiliare | 380.085,78 | 0,00 | 1.686.762,15 | 1.922.613,96 | 2.066.847,93 | 1.922.613,96 | 144.233,97 |
| 3022 | Combustibili | 82.124,82 | 0,00 | 7.108.951,00 | 7.126.280,72 | 7.191.075,82 | 7.126.280,72 | 64.795,10 |
| 3024 | Piese de schimb | 652.135,87 | 0,00 | 1.951.543,25 | 2.062.366,66 | 2.603.679,12 | 2.062.366,66 | 541.313,46 |
| 3028 | Alte materiale consumabile | 1.578,12 | 0,00 | 178.102,81 | 175.798,87 | 179.680,93 | 175.798,87 | 3.882,06 |
| 303.1 | Materiale de nat. obiectelor de inventar | 39.790,31 | 0,00 | 115.658,10 | 132.098,24 | 155.448,41 | 132.098,24 | 23.350,17 |
| 303.2 | Baracamente | 39.035,79 | 0,00 | 28.649,68 | 28.649,68 | 67.685,47 | 28.649,68 | 39.035,79 |
| 308 | Dif. de pret la materii prime si materiale | 0,00 | 0,00 | 0,00 | 0,00 | 0,00 | 0,00 | 0,00 |
| 332 | Lucrari si servicii in curs de executie | 6.817.343,99 | 0,00 | 72.347.128,79 | 63.874.380,38 | 79.164.472,78 | 63.874.380,38 | 15.290.092,40 |
| 345 | Produce finite | 50,27 | 0,00 | 376.859,76 | 376.910,03 | 376.910,03 | 376.910,03 | 0,00 |
| 351 | Materii si materiale aflate la terți | 0,00 | 0,00 | 0,00 | 0,00 | 0,00 | 0,00 | 0,00 |
| 371 | Marfuri | 0,00 | 0,00 | 4.744.875,81 | 4.744.875,81 | 4.744.875,81 | 4.744.875,81 | 0,00 |
| 378 | Diferente de pret la marfuri | 0,00 | 0,00 | 1.264,18 | 1.264,18 | 1.264,18 | 1.264,18 | 0,00 |

SC COMINCO SA BUCURESTI
B-dul MAGHERU Nr.31
Nr.din R.C. J 40/283/1991
COD UNIC DE INREGISTRARE : R 1555670

BALANTA DE VERIFICARE LA 31.12.2009

| Cont | Sold la 01.01.2009 | | Rulaje cumulate | | Total sume | | Sold la 31.12.2009 | |
|--|--------------------|---------------|-----------------|----------------|----------------|----------------|--------------------|---------------|
| | Debitoare | Creditoare | Debitoare | Creditoare | Debitoare | Creditoare | Debitoare | Creditoare |
| 381 Ambalaje | 10.372,86 | 0,00 | 7.284,77 | 8.186,51 | 17.657,63 | 8.186,51 | 9.471,12 | 0,00 |
| 401 Furnizori | 0,00 | 17.048.552,09 | 190.172.567,40 | 195.545.674,34 | 190.172.567,40 | 212.594.226,43 | 0,00 | 22.421.659,03 |
| 403 Efecte de platit | 0,00 | 0,00 | 1.798.479,36 | 3.079.670,14 | 1.798.479,36 | 3.079.670,14 | 0,00 | 1.281.190,78 |
| 404 Furnizori de imobilizari | 0,00 | 437.656,09 | 3.053.936,71 | 5.298.701,82 | 3.053.936,71 | 5.736.357,91 | 0,00 | 2.682.421,20 |
| 408 Furnizori - facturi nesosite | 0,00 | 0,00 | 1.874,08 | 25.987,40 | 1.874,08 | 25.987,40 | 0,00 | 24.113,32 |
| 4091 Fz.-deb pt.cump. de bunuri de nat. stoc | 825.654,79 | 0,00 | 19.576.569,26 | 18.529.096,85 | 20.402.224,05 | 18.529.096,85 | 1.873.127,20 | 0,00 |
| 4092 Fz.-debitori pt.prest.de serv.si exec.luc | 27.771.173,36 | 0,00 | 2.512.420,09 | 2.338.088,94 | 30.283.593,45 | 2.338.088,94 | 27.945.504,51 | 0,00 |
| 4111 Clienti | 18.950.676,75 | 0,00 | 145.854.291,41 | 148.007.472,95 | 164.804.968,16 | 148.007.472,95 | 16.797.495,21 | 0,00 |
| 418 Clienti - facturi de intocmit | 0,00 | 0,00 | 0,00 | 0,00 | 0,00 | 0,00 | 0,00 | 18.749.220,42 |
| 419 Clienti - creditor | 0,00 | 26.076.462,54 | 13.141.710,66 | 5.814.468,54 | 13.141.710,66 | 31.890.931,08 | 0,00 | 0,00 |
| 421 Personal - salarii datorate | 0,00 | 305.852,00 | 8.667.582,00 | 8.650.154,00 | 8.667.582,00 | 8.956.006,00 | 0,00 | 288.424,00 |
| 423 Personal - ajutoare materiale datorate | 0,00 | 18.517,00 | 112.491,00 | 96.432,00 | 112.491,00 | 114.949,00 | 0,00 | 2.458,00 |
| 425 Avansuri acordate personalului | 241.951,00 | 0,00 | 2.389.666,00 | 2.631.617,00 | 2.631.617,00 | 2.631.617,00 | 0,00 | 0,00 |
| 426 Drepturi de personal neridicate | 0,00 | 67.121,83 | 1.142.191,88 | 1.283.131,79 | 1.142.191,88 | 1.350.253,62 | 0,00 | 208.061,74 |
| 427 Retineri din salarii datorate terților | 0,00 | 8.178,40 | 21.215,26 | 14.085,86 | 21.215,26 | 22.264,26 | 0,00 | 1.049,00 |
| 4281 Alte datorii in leg cu personalul | 0,00 | 479.024,94 | 3.131.953,13 | 2.898.392,10 | 3.131.953,13 | 3.377.417,04 | 0,00 | 245.463,91 |
| 4282 Alte creante in leg. cu personalul | 0,00 | 0,00 | 2.015.642,68 | 1.937.578,30 | 2.015.642,68 | 1.937.578,30 | 78.064,38 | 0,00 |
| 4311 Contributia unitatii la asig. sociale | 0,00 | 149.975,00 | 1.601.702,00 | 1.581.966,00 | 1.601.702,00 | 1.731.941,00 | 0,00 | 130.239,00 |
| 4312 Contributia personalului la asig sociale | 0,00 | 79.378,00 | 812.893,00 | 801.349,00 | 812.893,00 | 880.727,00 | 0,00 | 67.834,00 |
| 4313 Contributia unit. pt. asig. soc. sanatate | 0,00 | 44.190,00 | 446.570,00 | 440.390,00 | 470.875,00 | 484.580,00 | 0,00 | 38.010,00 |
| 4314 Contributia pers. pt. asig. soc. sanatate | 0,00 | 46.490,00 | 470.875,00 | 464.565,00 | 470.875,00 | 511.055,00 | 0,00 | 40.180,00 |
| 4315 Contrib. pt. conc. si indemnizatii 0,85% | 30.302,00 | 0,00 | 84.798,00 | 72.095,00 | 115.100,00 | 72.095,00 | 43.005,00 | 0,00 |
| 4316 Contrib acc.munca+boii prof | 0,00 | 5.783,00 | 25.412,00 | 21.431,00 | 25.412,00 | 27.214,00 | 0,00 | 1.802,00 |
| 4371 Contributia unitatii la fond somaj | 0,00 | 4.162,00 | 39.272,00 | 38.328,00 | 39.272,00 | 42.490,00 | 0,00 | 3.218,00 |
| 4372 Contributia personal la fond somaj | 0,00 | 3.853,00 | 37.151,00 | 36.235,00 | 37.151,00 | 40.088,00 | 0,00 | 2.937,00 |
| 4411 Impozitul pe profit | 0,00 | 50.911,00 | 283.199,00 | 382.077,00 | 283.199,00 | 432.988,00 | 0,00 | 149.789,00 |
| 4423 TVA de plata | 0,00 | 663.178,00 | 1.574.094,00 | 960.625,00 | 1.574.094,00 | 1.623.803,00 | 0,00 | 49.709,00 |
| 4424 TVA de recuperat | 0,00 | 0,00 | 123.878,00 | 123.878,00 | 123.878,00 | 123.878,00 | 0,00 | 0,00 |
| 4426 TVA deductibila | 0,00 | 0,00 | 22.458.160,81 | 22.458.160,81 | 22.458.160,81 | 22.458.160,81 | 0,00 | 0,00 |
| 4427 TVA colectata | 0,00 | 0,00 | 23.228.319,06 | 23.228.319,06 | 23.228.319,06 | 23.228.319,06 | 0,00 | 0,00 |
| 4428 TVA neexigibila | 7.726,10 | 0,00 | 335.904,58 | 276.439,93 | 343.650,68 | 276.439,93 | 67.190,75 | 0,00 |
| 444 Impozitul pe ven. de natura salariilor | 0,00 | 95.367,00 | 977.800,00 | 947.905,00 | 977.800,00 | 1.043.272,00 | 0,00 | 65.472,00 |
| 446 Alte impozite, taxe si varsaminte asimil | 0,00 | 0,00 | 293.894,03 | 293.894,03 | 293.894,03 | 293.894,03 | 0,00 | 0,00 |
| 447.3 Fond garantare pt. plata creante salar | 0,00 | 2.088,00 | 19.735,00 | 19.257,00 | 19.735,00 | 21.345,00 | 0,00 | 1.610,00 |
| 447.4 Fond persoane cu handicap neincadra | 0,00 | 0,00 | 0,00 | 0,00 | 0,00 | 0,00 | 0,00 | 0,00 |
| 447.5 0.25 % Camera de munca | 0,00 | 2.277,00 | 21.078,00 | 21.604,00 | 21.078,00 | 23.881,00 | 0,00 | 2.803,00 |
| 4481 Alte datorii fata de bugetul statului | 0,00 | 0,00 | 87.484,00 | 87.484,00 | 87.484,00 | 87.484,00 | 0,00 | 0,00 |
| 456 Decantari cu asociatii privind capitalul | 0,00 | 0,00 | 0,00 | 0,00 | 0,00 | 0,00 | 0,00 | 0,00 |
| 457 Dividende de plata | 0,00 | 0,00 | 0,00 | 0,00 | 0,00 | 0,00 | 0,00 | 0,00 |
| 461 Debitori diversi | 293.313,39 | 0,00 | 103.268,42 | 396.581,81 | 396.581,81 | 396.581,81 | 0,00 | 0,00 |

SC COMINCO SA BUCURESTI
B-dul MAGHERU Nr.31
Nr.din R.C. J 40/283/1991
COD UNIC DE INREGISTRARE : R 1556670

BALANTA DE VERIFICARE LA 31.12.2009


| Cont | Sold la 01.01.2009 | | Rulaje cumulate | | Total sume | | Sold la 31.12.2009 | |
|--------|---|---------------|-----------------|----------------|----------------|----------------|--------------------|--------------|
| | Debitoare | Creditoare | Debitoare | Creditoare | Debitoare | Creditoare | Debitoare | Creditoare |
| 462 | Creditori diversi | 0,00 | 7.979.441,58 | 5.983.152,39 | 3.586.266,70 | 5.983.152,39 | 0,00 | 5.582.555,89 |
| 471 | Cheltuieli inregistrate in avans | 0,00 | 0,00 | 0,00 | 0,00 | 0,00 | 0,00 | 0,00 |
| 472 | Venturi inregistrate in avans | 0,00 | 0,00 | 0,00 | 0,00 | 0,00 | 0,00 | 0,00 |
| 473 | Decontari din op. in curs de clarificare | 0,00 | 0,00 | 130.665.308,88 | 129.145.309,39 | 130.665.308,88 | 129.145.309,39 | 0,00 |
| 481 | Decontari intre unitate si subunitati | 0,00 | 0,00 | 260.315.700,91 | 260.315.700,91 | 260.315.700,91 | 260.315.700,91 | 0,00 |
| 482.1 | Decontari intre subunitati | 0,00 | 0,00 | 73.781.796,83 | 73.781.796,83 | 73.781.796,83 | 73.781.796,83 | 0,00 |
| 482.2 | Transferuri intre gestiuni | 0,00 | 0,00 | 15.417.256,58 | 15.417.256,58 | 15.417.256,58 | 15.417.256,58 | 0,00 |
| 501 | Actiuni deținute la entitățile afiliate | 2.181.327,76 | 0,00 | 0,00 | 0,00 | 2.181.327,76 | 0,00 | 0,00 |
| 5081 | Alte titluri de plasament | 398.695,11 | 0,00 | 0,00 | 0,00 | 398.695,11 | 0,00 | 0,00 |
| 5112 | Cecuri de incasat | 0,00 | 0,00 | 0,00 | 0,00 | 0,00 | 0,00 | 0,00 |
| 5113 | Efecte de incasat | 0,00 | 0,00 | 0,00 | 0,00 | 0,00 | 0,00 | 0,00 |
| 5121.1 | Conturi la banci in lei | 15.135.315,89 | 0,00 | 786.589.691,10 | 791.791.700,11 | 801.725.006,99 | 791.791.700,11 | 9.933.306,88 |
| 5121.2 | Conturi la banci in lei - credite | 0,00 | 20.736.082,62 | 144.666.591,51 | 149.448.828,89 | 144.666.591,51 | 170.184.911,51 | 0,00 |
| 5121.6 | Cont garanții gestionare | 50.181,51 | 0,00 | 4.369,73 | 29.305,37 | 54.551,24 | 29.305,37 | 25.245,87 |
| 5124 | Conturi la banci in valuta | 4.532.704,93 | 0,00 | 15.355.156,44 | 15.609.077,19 | 19.887.861,37 | 15.609.077,19 | 4.278.784,18 |
| 5125 | Sume in curs de decontare | 1.234.685,14 | 0,00 | 8.204.641,04 | 7.625.785,43 | 9.439.326,18 | 7.625.785,43 | 1.813.540,75 |
| 5186 | Dobanzi de platit | 0,00 | 0,00 | 0,00 | 20.252,33 | 0,00 | 20.252,33 | 0,00 |
| 5187 | Dobanzi de incasat | 0,00 | 0,00 | 0,00 | 0,00 | 0,00 | 0,00 | 0,00 |
| 5191 | Credite bancare pe termen scurt | 0,00 | 926.250,05 | 926.250,05 | 0,00 | 926.250,05 | 0,00 | 0,00 |
| 5198 | Dob. af. credite bancare pe termen scu | 0,00 | 0,00 | 0,00 | 0,00 | 0,00 | 0,00 | 0,00 |
| 5311 | Casa in lei | 49.063,78 | 0,00 | 8.007.456,90 | 8.027.470,08 | 8.056.520,68 | 8.027.470,08 | 29.050,60 |
| 5314 | Casa in valuta | 73,80 | 0,00 | 1.070,00 | 0,00 | 1.143,80 | 1.143,80 | 0,00 |
| 5321 | Timbre fiscale si postale | 2.857,15 | 0,00 | 52.448,76 | 47.993,69 | 55.305,91 | 47.993,69 | 7.312,22 |
| 5328 | Alte valori | 0,00 | 0,00 | 1.318.137,94 | 1.318.137,94 | 1.318.137,94 | 1.318.137,94 | 0,00 |
| 542 | Avansuri de trezorerie | 0,00 | 0,00 | 350.266.023,65 | 350.266.023,65 | 350.266.023,65 | 350.266.023,65 | 0,00 |
| 581 | Viramente interne | 0,00 | 0,00 | 10.665.324,50 | 10.665.324,50 | 10.665.324,50 | 10.665.324,50 | 0,00 |
| 601 | Cheltuieli cu materii prime | 0,00 | 0,00 | 2.202.918,03 | 2.202.918,03 | 2.202.918,03 | 2.202.918,03 | 0,00 |
| 6021 | Cheltuieli cu materiale auxiliare | 0,00 | 0,00 | 5.779.560,48 | 5.779.560,48 | 5.779.560,48 | 5.779.560,48 | 0,00 |
| 6022 | Cheltuieli privind combustibilul | 0,00 | 0,00 | 237.286,57 | 237.286,57 | 237.286,57 | 237.286,57 | 0,00 |
| 6022.1 | Cheltuieli privind combustibilul HG.34 | 0,00 | 0,00 | 1.656.569,14 | 1.656.569,14 | 1.656.569,14 | 1.656.569,14 | 0,00 |
| 6024 | Cheltuieli priv. piese schimb | 0,00 | 0,00 | 250.165,40 | 250.165,40 | 250.165,40 | 250.165,40 | 0,00 |
| 6028 | Chelt. priv. alte materiale consumabile | 0,00 | 0,00 | 119.749,95 | 119.749,95 | 119.749,95 | 119.749,95 | 0,00 |
| 603 | Cheltuieli privind ob. de inventar | 0,00 | 0,00 | 176.383,25 | 176.383,25 | 176.383,25 | 176.383,25 | 0,00 |
| 604 | Cheltuieli privind materiale necotate | 0,00 | 0,00 | 581.409,74 | 581.409,74 | 581.409,74 | 581.409,74 | 0,00 |
| 605 | Cheltuieli privind energia si apa | 0,00 | 0,00 | 4.740.687,77 | 4.740.687,77 | 4.740.687,77 | 4.740.687,77 | 0,00 |
| 607 | Cheltuieli privind marfurile | 0,00 | 0,00 | 18.010,60 | 18.010,60 | 18.010,60 | 18.010,60 | 0,00 |
| 608 | Cheltuieli priv. ambalajele | 0,00 | 0,00 | 364.692,40 | 364.692,40 | 364.692,40 | 364.692,40 | 0,00 |
| 611 | Cheltuieli cu intretinerea si reparatiile C | 0,00 | 0,00 | 12.255,82 | 12.255,82 | 12.255,82 | 12.255,82 | 0,00 |
| 611.1 | Cheltuieli cu intretinerea si reparatiile | 0,00 | 0,00 | 3.513.083,83 | 3.513.083,83 | 3.513.083,83 | 3.513.083,83 | 0,00 |
| 612 | Cheltuieli cu locatii de gesti. si chirii | 0,00 | 0,00 | 472.613,42 | 472.613,42 | 472.613,42 | 472.613,42 | 0,00 |
| 613 | Cheltuieli cu primele de asigurare | 0,00 | 0,00 | | | | | 0,00 |

SC COMINCO SA BUCURESTI
 B-dul MAGHERU Nr.31
 Nr.din R.C. J 40/283/1991
 COD UNIC DE INREGISTRARE : R 1555670

BALANTA DE VERIFICARE LA 31.12.2009

| Cont | Sold la 01.01.2009 | | Fulaje cumulate | | Total sume | | Sold la 31.12.2009 | |
|--|-----------------------|-----------------------|-------------------------|-------------------------|-------------------------|-------------------------|-----------------------|-----------------------|
| | Debitoare | Creditoare | Debitoare | Creditoare | Debitoare | Creditoare | Debitoare | Creditoare |
| 7588 Alte venituri din exploatare | 0,00 | 0,00 | 111.839,14 | 111.839,14 | 111.839,14 | 0,00 | 0,00 | 0,00 |
| 7613 Venituri din interese de participare | 0,00 | 0,00 | 0,00 | 0,00 | 0,00 | 0,00 | 0,00 | 0,00 |
| 765 Venituri din dif.de curs valutar | 0,00 | 0,00 | 388.256,18 | 388.256,18 | 388.256,18 | 0,00 | 0,00 | 0,00 |
| 766 Venituri din dobanzi | 0,00 | 0,00 | 404.199,19 | 404.199,19 | 404.199,19 | 0,00 | 0,00 | 0,00 |
| 767 Venituri din sconturi obtinute | 0,00 | 0,00 | 93.997,08 | 93.997,08 | 93.997,08 | 0,00 | 0,00 | 0,00 |
| 768 Alte venituri financiare | 0,00 | 0,00 | 0,00 | 0,00 | 0,00 | 0,00 | 0,00 | 0,00 |
| TOTAL | 133.780.375,29 | 133.780.375,29 | 2.848.086.189,75 | 2.848.086.189,75 | 2.981.866.565,04 | 2.981.866.565,04 | 133.564.209,71 | 133.564.209,71 |
| 8011 Giruri si garantii acordate | 45.139.884,23 | 0,00 | 43.927.987,65 | 43.985.409,53 | 89.067.871,88 | 43.985.409,53 | 45.082.462,35 | 0,00 |
| 8021 Giruri si garantii primite | 0,00 | 0,00 | 0,00 | 0,00 | 0,00 | 0,00 | 0,00 | 0,00 |
| 8031 Imobilizari corp. luate cu chirie | 0,00 | 0,00 | 0,00 | 0,00 | 0,00 | 0,00 | 0,00 | 0,00 |
| 8035 Stocuri de nat. ob. de inventar | 2.310.616,79 | 0,00 | 108.309,73 | 100.412,47 | 2.418.926,52 | 100.412,47 | 2.318.514,05 | 0,00 |
| 8036 Redevante, locatii de gest. si chirii | 3.533.755,72 | 0,00 | 504.535,10 | 1.434.734,29 | 4.038.290,82 | 1.434.734,29 | 2.603.556,53 | 0,00 |
| 8051 Dobanzi de plati aferente leasing | 359.475,09 | 0,00 | 0,00 | 201.234,14 | 359.475,09 | 201.234,14 | 158.240,95 | 0,00 |

PRESEDINTE CONSILIULUI DE ADMINISTRATIE
 ING. GEMANAR GHEORGHE



DIRECTOR ECONOMIC,
 EC.TUDOR ROZALIA